

付表-A.6.35(a) 釜石 f2周期帯領域における波高・波向階級別出現頻度統計

2017年 1月～2017年12月(年) 波向・波高階級別出現頻度表 (f2: 16.0～25.6秒) 観測地点: 釜石

波高	波向	NNE	NE	ENE	E	ESE	SE	SSE	S	SSW	SW	WSW	W	WNW	NW	NNW	N	合計	
801～																		0 (0.0)	
751～800																		0 (0.0)	
701～750																		0 (0.0)	
651～700																		0 (0.0)	
601～650																		0 (0.0)	
551～600																		0 (0.0)	
501～550																		0 (0.0)	
451～500																		0 (0.0)	
401～450																		0 (0.0)	
351～400																		0 (0.0)	
301～350																		0 (0.0)	
251～300																		0 (0.0)	
201～250																		0 (0.0)	
176～200																		0 (0.0)	
151～175					1 (0.0)													1 (0.0)	
126～150					1 (0.0)													1 (0.0)	
101～125					4 (0.1)	1 (0.0)												5 (0.1)	
76～100					12 (0.3)	2 (0.1)												14 (0.4)	
51～75			4 (0.1)	35 (1.0)	5 (0.1)													44 (1.3)	
26～50		1 (0.0)	24 (0.7)	203 (5.8)	47 (1.3)	1 (0.0)												276 (7.9)	
合計		0 (0.0)	1 (0.0)	28 (0.8)	256 (7.3)	55 (1.6)	1 (0.0)	0 (0.0)	0 (0.0)	0 (0.0)	0 (0.0)	0 (0.0)	0 (0.0)	0 (0.0)	0 (0.0)	0 (0.0)	0 (0.0)	341 (9.7)	
																		波高が25cm以下の回数	3167 (90.3)
																		合計	3508 (100.0)

付表-A.6.35(b) 釜石 f3周期帯領域における波高・波向階級別出現頻度統計

2017年 1月～2017年12月(年) 波向・波高階級別出現頻度表 (f3: 10.7～14.0秒) 観測地点: 釜石

波高	波向	NNE	NE	ENE	E	ESE	SE	SSE	S	SSW	SW	WSW	W	WNW	NW	NNW	N	合計	
801～																		0 (0.0)	
751～800																		0 (0.0)	
701～750																		0 (0.0)	
651～700																		0 (0.0)	
601～650																		0 (0.0)	
551～600																		0 (0.0)	
501～550																		0 (0.0)	
451～500																		0 (0.0)	
401～450																		0 (0.0)	
351～400																		0 (0.0)	
301～350																		0 (0.0)	
251～300				1 (0.0)	1 (0.0)													2 (0.1)	
201～250				5 (0.1)	15 (0.4)													20 (0.6)	
176～200		1 (0.0)	7 (0.2)	10 (0.3)														18 (0.5)	
151～175			3 (0.1)	21 (0.6)														24 (0.7)	
126～150			8 (0.2)	54 (1.5)	1 (0.0)													63 (1.8)	
101～125		2 (0.1)	26 (0.7)	111 (3.2)	2 (0.1)													141 (4.0)	
76～100		3 (0.1)	108 (3.1)	215 (6.1)	4 (0.1)													330 (9.4)	
51～75		10 (0.3)	210 (6.0)	422 (12.0)	13 (0.4)													655 (18.7)	
26～50		20 (0.6)	375 (10.7)	652 (18.6)	47 (1.3)	1 (0.0)												1095 (31.2)	
合計		0 (0.0)	36 (1.0)	743 (21.2)	1501 (42.8)	67 (1.9)	1 (0.0)	0 (0.0)	0 (0.0)	0 (0.0)	0 (0.0)	0 (0.0)	0 (0.0)	0 (0.0)	0 (0.0)	0 (0.0)	0 (0.0)	2348 (66.9)	
																		波高が25cm以下の回数	1160 (33.1)
																		合計	3508 (100.0)

付表-A. 6. 35(c) 釜石 f4周期帯領域における波高・波向階級別出現頻度統計

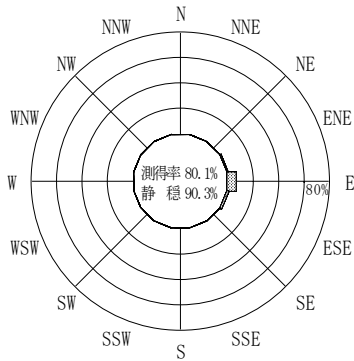
2017年 1月～2017年12月(年) 波向・波高階級別出現頻度表 (f4: 8.0～9.8秒) 観測地点: 釜石

波高	波向	NNE	NE	ENE	E	ESE	SE	SSE	S	SSW	SW	WSW	W	WNW	NW	NNW	N	合計	
801～																		0 (0.0)	
751～800																		0 (0.0)	
701～750																		0 (0.0)	
651～700																		0 (0.0)	
601～650																		0 (0.0)	
551～600																		0 (0.0)	
501～550																		0 (0.0)	
451～500																		0 (0.0)	
401～450																		0 (0.0)	
351～400																		0 (0.0)	
301～350																		0 (0.0)	
251～300					1 (0.0)													1 (0.0)	
201～250		1 (0.0)	6 (0.2)															7 (0.2)	
176～200			6 (0.2)	3 (0.1)														9 (0.3)	
151～175		1 (0.0)	14 (0.4)	13 (0.4)														28 (0.8)	
126～150		1 (0.0)	53 (1.5)	39 (1.1)														93 (2.7)	
101～125		4 (0.1)	81 (2.3)	87 (2.5)														172 (4.9)	
76～100		10 (0.3)	231 (6.6)	163 (4.6)														404 (11.5)	
51～75		20 (0.6)	369 (10.5)	277 (7.9)	4 (0.1)													670 (19.1)	
26～50		30 (0.9)	602 (17.2)	578 (16.5)	23 (0.7)	1 (0.0)												1234 (35.2)	
合計		0 (0.0)	67 (1.9)	1362 (38.8)	1161 (33.1)	27 (0.8)	1 (0.0)	0 (0.0)	0 (0.0)	0 (0.0)	0 (0.0)	0 (0.0)	0 (0.0)	0 (0.0)	0 (0.0)	0 (0.0)	0 (0.0)	2618 (74.6)	
																		波高が25cm以下の回数	890
																		合計	3508 (100.0)

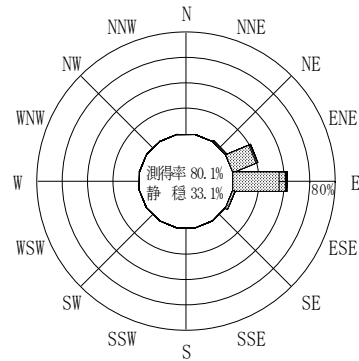
付表-A. 6. 35(d) 釜石 f5周期帯領域における波高・波向階級別出現頻度統計

2017年 1月～2017年12月(年) 波向・波高階級別出現頻度表 (f5: 6.4～7.5秒) 観測地点: 釜石

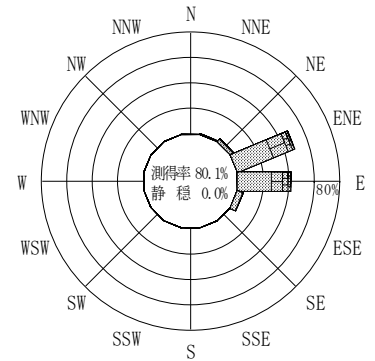
波高	波向	NNE	NE	ENE	E	ESE	SE	SSE	S	SSW	SW	WSW	W	WNW	NW	NNW	N	合計	
801～																		0 (0.0)	
751～800																		0 (0.0)	
701～750																		0 (0.0)	
651～700																		0 (0.0)	
601～650																		0 (0.0)	
551～600																		0 (0.0)	
501～550																		0 (0.0)	
451～500																		0 (0.0)	
401～450																		0 (0.0)	
351～400																		0 (0.0)	
301～350																		0 (0.0)	
251～300																		0 (0.0)	
201～250																		0 (0.0)	
176～200				1 (0.0)														1 (0.0)	
151～175		1 (0.0)	6 (0.2)	5 (0.1)														12 (0.3)	
126～150		4 (0.1)	26 (0.7)	15 (0.4)														45 (1.3)	
101～125		9 (0.3)	83 (2.4)	30 (0.9)														122 (3.5)	
76～100		31 (0.9)	110 (3.1)	79 (2.3)	2 (0.1)													222 (6.3)	
51～75	5 (0.1)	91 (2.6)	276 (7.9)	181 (5.2)	5 (0.1)												1 (0.0)	559 (15.9)	
26～50	16 (0.5)	263 (7.5)	677 (19.3)	467 (13.3)	18 (0.5)	1 (0.0)			1 (0.0)							1 (0.0)	3 (0.1)	1447 (41.2)	
合計		21 (0.6)	399 (11.4)	1179 (33.6)	777 (22.1)	25 (0.7)	1 (0.0)	0 (0.0)	1 (0.0)	0 (0.0)	0 (0.0)	0 (0.0)	0 (0.0)	0 (0.0)	0 (0.0)	1 (0.0)	4 (0.1)	2408 (68.6)	
																		波高が25cm以下の回数	1100
																		合計	3508 (100.0)



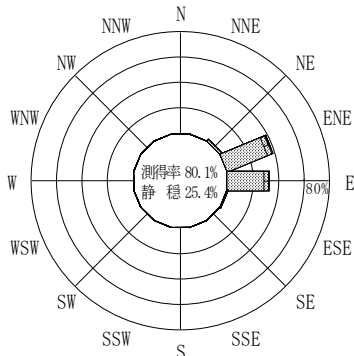
(f2 : 16.0~25.6秒)  
2017年 1月~2017年12月



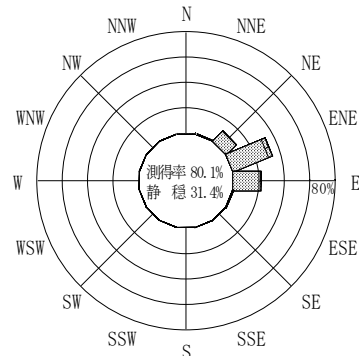
(f3 : 10.7~14.0秒)  
2017年 1月~2017年12月



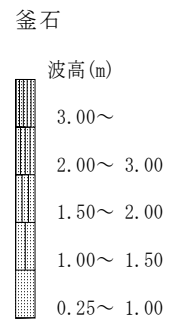
(全周期帯)  
2017年 1月~2017年12月



(f4 : 8.0~9.8秒)  
2017年 1月~2017年12月



(f5 : 6.4~7.5秒)  
2017年 1月~2017年12月



付図-A.3.35 釜石 波高・波向別出現頻度図 (f2, f3, f4, f5, 全周期帯)