

付表-A.6.29(a) 十勝 f2周期帯領域における波高・波向階級別出現頻度統計

2013年 1月～2013年12月(年) 波向・波高階級別出現頻度表 (f2: 16.0～25.6秒) 観測地点: 十勝

波高 波向	NNE	NE	ENE	E	ESE	SE	SSE	S	SSW	SW	WSW	W	WNW	NW	NNW	N	合計
801～																	0 (0.0)
751～800																	0 (0.0)
701～750																	0 (0.0)
651～700																	0 (0.0)
601～650																	0 (0.0)
551～600																	0 (0.0)
501～550																	0 (0.0)
451～500																	0 (0.0)
401～450																	0 (0.0)
351～400							1 (0.0)										1 (0.0)
301～350							1 (0.0)										1 (0.0)
251～300						1 (0.0)	3 (0.1)										4 (0.1)
201～250					1 (0.0)		2 (0.0)										3 (0.1)
176～200					1 (0.0)												1 (0.0)
151～175					2 (0.0)	3 (0.1)	3 (0.1)										8 (0.2)
126～150					3 (0.1)	4 (0.1)	2 (0.0)										9 (0.2)
101～125					4 (0.1)	4 (0.1)	3 (0.1)										11 (0.3)
76～100					10 (0.2)	10 (0.2)	9 (0.2)										29 (0.7)
51～75					40 (0.9)	33 (0.8)	27 (0.6)										100 (2.3)
26～50			1 (0.0)	2 (0.0)	143 (3.3)	112 (2.6)	56 (1.3)	2 (0.0)									316 (7.4)
合計	0 (0.0)	0 (0.0)	1 (0.0)	2 (0.0)	204 (4.8)	167 (3.9)	107 (2.5)	2 (0.0)	0 (0.0)	0 (0.0)	0 (0.0)	0 (0.0)	0 (0.0)	0 (0.0)	0 (0.0)	0 (0.0)	483 (11.3)
波高が25cm以下の回数																	3796 (88.7)
合計																	4279 (100.0)

付表-A.6.29(b) 十勝 f3周期帯領域における波高・波向階級別出現頻度統計

2013年 1月～2013年12月(年) 波向・波高階級別出現頻度表 (f3: 10.7～14.0秒) 観測地点: 十勝

波高 波向	NNE	NE	ENE	E	ESE	SE	SSE	S	SSW	SW	WSW	W	WNW	NW	NNW	N	合計
801～																	0 (0.0)
751～800																	0 (0.0)
701～750																	0 (0.0)
651～700																	0 (0.0)
601～650																	0 (0.0)
551～600						1 (0.0)											1 (0.0)
501～550						2 (0.0)											2 (0.0)
451～500																	0 (0.0)
401～450						2 (0.0)											2 (0.0)
351～400					1 (0.0)	1 (0.0)	1 (0.0)										3 (0.1)
301～350					6 (0.1)	5 (0.1)	1 (0.0)										12 (0.3)
251～300					6 (0.1)	9 (0.2)	6 (0.1)										21 (0.5)
201～250					12 (0.3)	17 (0.4)	10 (0.2)										39 (0.9)
176～200					11 (0.3)	15 (0.4)	10 (0.2)										36 (0.8)
151～175					18 (0.4)	26 (0.6)	32 (0.7)										76 (1.8)
126～150					32 (0.7)	36 (0.8)	32 (0.7)	1 (0.0)									101 (2.4)
101～125					45 (1.1)	55 (1.3)	37 (0.9)	1 (0.0)									138 (3.2)
76～100				2 (0.0)	99 (2.3)	75 (1.8)	50 (1.2)										226 (5.3)
51～75				10 (0.2)	175 (4.1)	182 (4.3)	113 (2.6)	2 (0.0)									482 (11.3)
26～50				14 (0.3)	641 (15.0)	1130 (26.4)	204 (4.8)										1989 (46.5)
合計	0 (0.0)	0 (0.0)	0 (0.0)	26 (0.6)	1046 (24.4)	1556 (36.4)	496 (11.6)	4 (0.1)	0 (0.0)	0 (0.0)	0 (0.0)	0 (0.0)	0 (0.0)	0 (0.0)	0 (0.0)	0 (0.0)	3128 (73.1)
波高が25cm以下の回数																	1151 (26.9)
合計																	4279 (100.0)

付表-A.6.29(c) 十勝 f4周期帯領域における波高・波向階級別出現頻度統計

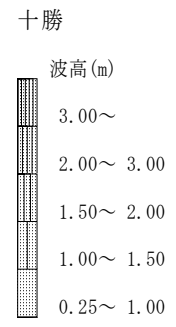
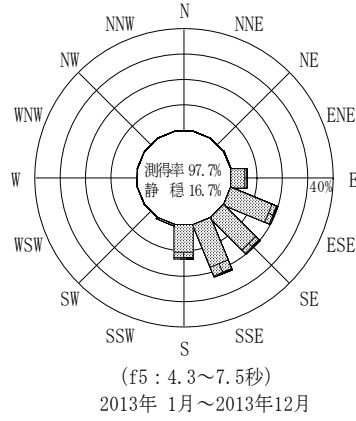
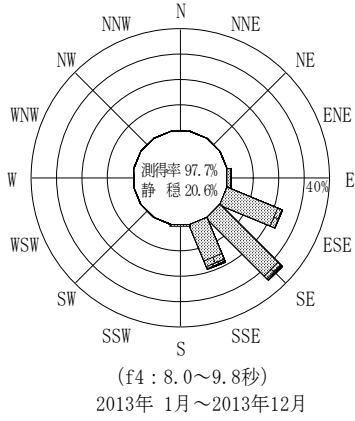
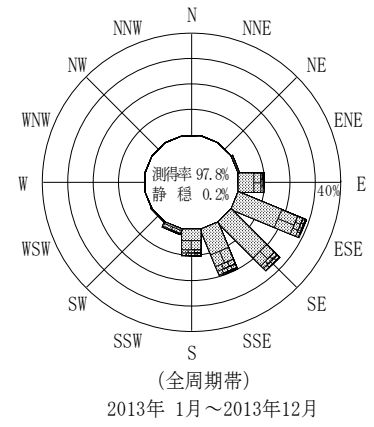
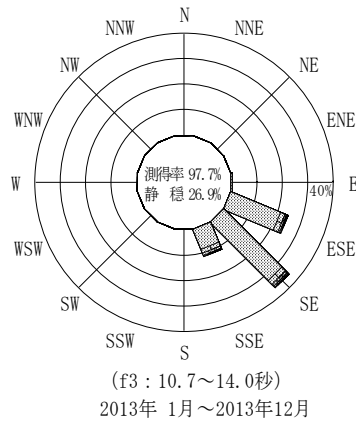
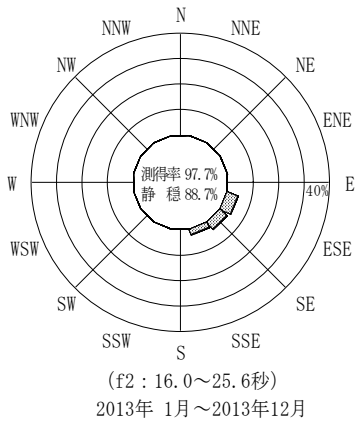
2013年 1月～2013年12月(年) 波向・波高階級別出現頻度表 (f4: 8.0～9.8秒) 観測地点: 十勝

波高 波向	NNE	NE	ENE	E	ESE	SE	SSE	S	SSW	SW	WSW	W	WNW	NW	NNW	N	合計
801～																	0 (0.0)
751～800																	0 (0.0)
701～750																	0 (0.0)
651～700																	0 (0.0)
601～650																	0 (0.0)
551～600																	0 (0.0)
501～550																	0 (0.0)
451～500																	0 (0.0)
401～450																	0 (0.0)
351～400																	0 (0.0)
301～350							1 (0.0)	1 (0.0)									2 (0.0)
251～300							2 (0.0)	2 (0.0)									4 (0.1)
201～250					1 (0.0)	10 (0.2)	10 (0.2)										21 (0.5)
176～200				1 (0.0)	3 (0.1)	10 (0.2)	20 (0.5)										34 (0.8)
151～175					4 (0.1)	15 (0.4)	17 (0.4)	1 (0.0)									37 (0.9)
126～150				4 (0.1)	23 (0.5)	21 (0.5)	41 (1.0)										89 (2.1)
101～125				4 (0.1)	48 (1.1)	40 (0.9)	65 (1.5)	1 (0.0)									158 (3.7)
76～100				6 (0.1)	137 (3.2)	124 (2.9)	110 (2.6)	1 (0.0)									378 (8.8)
51～75				18 (0.4)	273 (6.4)	314 (7.3)	200 (4.7)	6 (0.1)									811 (19.0)
26～50				33 (0.8)	518 (12.1)	945 (22.1)	347 (8.1)	22 (0.5)									1865 (43.6)
合計	0 (0.0)	0 (0.0)	0 (0.0)	66 (1.5)	1007 (23.5)	1482 (34.6)	813 (19.0)	31 (0.7)	0 (0.0)	0 (0.0)	0 (0.0)	0 (0.0)	0 (0.0)	0 (0.0)	0 (0.0)	0 (0.0)	3399 (79.4)
波高が25cm以下の回数																	880 (20.6)
合計																	4279 (100.0)

付表-A.6.29(d) 十勝 f5周期帯領域における波高・波向階級別出現頻度統計

2013年 1月～2013年12月(年) 波向・波高階級別出現頻度表 (f5: 4.3～7.5秒) 観測地点: 十勝

波高 波向	NNE	NE	ENE	E	ESE	SE	SSE	S	SSW	SW	WSW	W	WNW	NW	NNW	N	合計
801～																	0 (0.0)
751～800																	0 (0.0)
701～750																	0 (0.0)
651～700																	0 (0.0)
601～650																	0 (0.0)
551～600																	0 (0.0)
501～550																	0 (0.0)
451～500																	0 (0.0)
401～450																	0 (0.0)
351～400																	0 (0.0)
301～350																	0 (0.0)
251～300							1 (0.0)	1 (0.0)									2 (0.0)
201～250					3 (0.1)	5 (0.1)	4 (0.1)										12 (0.3)
176～200					9 (0.2)	7 (0.2)	2 (0.0)	9 (0.2)									27 (0.6)
151～175				4 (0.1)	9 (0.2)	11 (0.3)	16 (0.4)	14 (0.3)									54 (1.3)
126～150				10 (0.2)	21 (0.5)	16 (0.4)	36 (0.8)	33 (0.8)									116 (2.7)
101～125				23 (0.5)	57 (1.3)	59 (1.4)	115 (2.7)	56 (1.3)	2 (0.0)								312 (7.3)
76～100			1 (0.0)	45 (1.1)	126 (2.9)	139 (3.2)	178 (4.2)	67 (1.6)	3 (0.1)								559 (13.1)
51～75				89 (2.1)	297 (6.9)	271 (6.3)	234 (5.5)	146 (3.4)	3 (0.1)	1 (0.0)							1041 (24.3)
26～50			5 (0.1)	104 (2.4)	335 (7.8)	357 (8.3)	368 (8.6)	255 (6.0)	18 (0.4)	1 (0.0)							1443 (33.7)
合計	0 (0.0)	0 (0.0)	6 (0.1)	275 (6.4)	857 (20.0)	865 (20.2)	954 (22.3)	581 (13.6)	26 (0.6)	2 (0.0)	0 (0.0)	0 (0.0)	0 (0.0)	0 (0.0)	0 (0.0)	0 (0.0)	3566 (83.3)
波高が25cm以下の回数																	713 (16.7)
合計																	4279 (100.0)



付図-A.3.29 十勝 波高・波向別出現頻度図 (f2, f3, f4, f5, 全周期帯)