

付表-A.6.48(a) 潮岬 f2周期帯領域における波高・波向階級別出現頻度統計

2013年 1月～2013年12月(年) 波向・波高階級別出現頻度表 (f2: 16.0～25.6秒) 観測地点: 潮岬

波高 波向	NNE	NE	ENE	E	ESE	SE	SSE	S	SSW	SW	WSW	W	WNW	NW	NNW	N	合計
801～																	0 (0.0)
751～800																	0 (0.0)
701～750																	0 (0.0)
651～700																	0 (0.0)
601～650																	0 (0.0)
551～600																	0 (0.0)
501～550								1 (0.0)									1 (0.0)
451～500								3 (0.1)									3 (0.1)
401～450								1 (0.0)									1 (0.0)
351～400								1 (0.0)		1 (0.0)							2 (0.1)
301～350								2 (0.1)									2 (0.1)
251～300								5 (0.2)	1 (0.0)	1 (0.0)							7 (0.2)
201～250								2 (0.1)	5 (0.2)	1 (0.0)							8 (0.3)
176～200							1 (0.0)	3 (0.1)	1 (0.0)								5 (0.2)
151～175							1 (0.0)	7 (0.2)	4 (0.1)	1 (0.0)							13 (0.5)
126～150							2 (0.1)	7 (0.2)	5 (0.2)	2 (0.1)							16 (0.6)
101～125							3 (0.1)	7 (0.2)	2 (0.1)	4 (0.1)							16 (0.6)
76～100							1 (0.0)	8 (0.3)	11 (0.4)	5 (0.2)							25 (0.9)
51～75						2 (0.1)	3 (0.1)	5 (0.2)	7 (0.2)	15 (0.5)	7 (0.2)	3 (0.1)					42 (1.5)
26～50				1 (0.0)	1 (0.0)	7 (0.2)	14 (0.5)	8 (0.3)	22 (0.8)	41 (1.5)	27 (1.0)	13 (0.5)					134 (4.8)
合計	0 (0.0)	0 (0.0)	0 (0.0)	1 (0.0)	1 (0.0)	9 (0.3)	25 (0.9)	57 (2.0)	61 (2.2)	71 (2.5)	34 (1.2)	16 (0.6)	0 (0.0)	0 (0.0)	0 (0.0)	0 (0.0)	275 (9.8)
波高が25cm以下の回数																	2542 (90.2)
合計																	2817 (100.0)

付表-A.6.48(b) 潮岬 f3周期帯領域における波高・波向階級別出現頻度統計

2013年 1月～2013年12月(年) 波向・波高階級別出現頻度表 (f3: 10.7～14.0秒) 観測地点: 潮岬

波高 波向	NNE	NE	ENE	E	ESE	SE	SSE	S	SSW	SW	WSW	W	WNW	NW	NNW	N	合計
801～																	0 (0.0)
751～800																	0 (0.0)
701～750																	0 (0.0)
651～700								1 (0.0)									1 (0.0)
601～650																	0 (0.0)
551～600																	0 (0.0)
501～550								2 (0.1)									2 (0.1)
451～500							2 (0.1)	1 (0.0)									3 (0.1)
401～450								3 (0.1)									3 (0.1)
351～400							2 (0.1)	9 (0.3)	2 (0.1)								13 (0.5)
301～350								10 (0.4)	6 (0.2)								16 (0.6)
251～300							3 (0.1)	10 (0.4)	5 (0.2)								18 (0.6)
201～250						1 (0.0)	8 (0.3)	19 (0.7)	19 (0.7)	7 (0.2)							54 (1.9)
176～200						1 (0.0)	2 (0.1)	15 (0.5)	17 (0.6)	10 (0.4)	1 (0.0)						46 (1.6)
151～175						7 (0.2)	9 (0.3)	9 (0.3)	7 (0.2)	7 (0.2)	3 (0.1)						54 (1.9)
126～150						7 (0.2)	8 (0.3)	10 (0.4)	16 (0.6)	18 (0.6)	6 (0.2)	1 (0.0)					66 (2.3)
101～125						12 (0.4)	12 (0.4)	15 (0.5)	14 (0.5)	8 (0.3)	7 (0.2)	5 (0.2)					87 (3.1)
76～100					4 (0.1)	33 (1.2)	20 (0.7)	12 (0.4)	16 (0.6)	21 (0.7)	6 (0.2)						112 (4.0)
51～75				2 (0.1)	14 (0.5)	74 (2.6)	22 (0.8)	17 (0.6)	34 (1.2)	23 (0.8)	6 (0.2)						192 (6.8)
26～50	1 (0.0)	2 (0.1)	6 (0.2)	7 (0.2)	48 (1.7)	317 (11.3)	217 (7.7)	117 (4.2)	49 (1.7)	36 (1.3)	12 (0.4)	5 (0.2)		3 (0.1)	4 (0.1)		824 (29.3)
合計	1 (0.0)	2 (0.1)	6 (0.2)	9 (0.3)	66 (2.3)	452 (16.0)	305 (10.8)	250 (8.9)	197 (7.0)	144 (5.1)	41 (1.5)	11 (0.4)	0 (0.0)	3 (0.1)	4 (0.1)	0 (0.0)	1491 (52.9)
波高が25cm以下の回数																	1326 (47.1)
合計																	2817 (100.0)

付表-A.6.48(c) 潮岬 f4周期帯領域における波高・波向階級別出現頻度統計

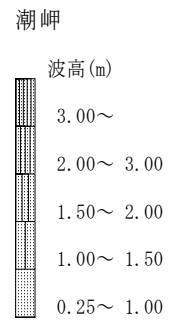
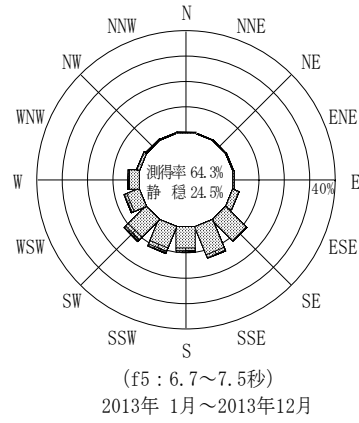
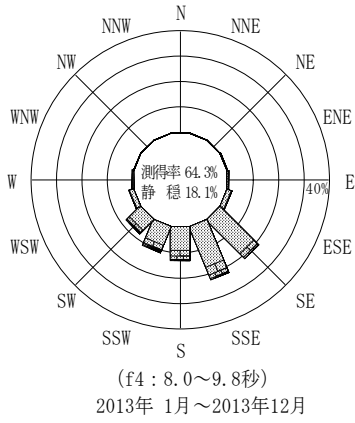
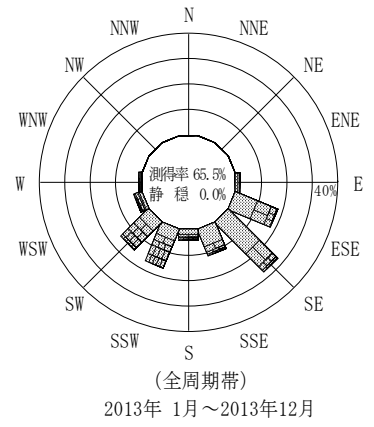
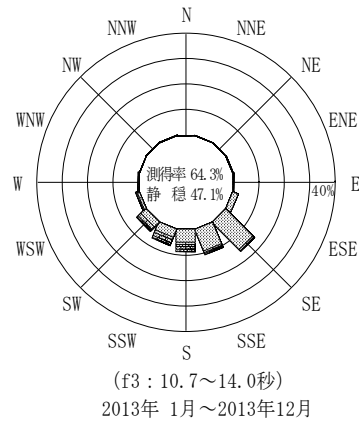
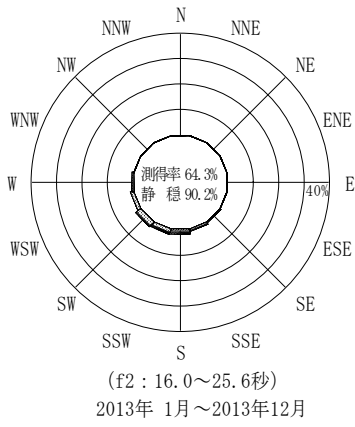
2013年 1月～2013年12月(年) 波向・波高階級別出現頻度表 (f4: 8.0～9.8秒) 観測地点: 潮岬

波高 波向	NNE	NE	ENE	E	ESE	SE	SSE	S	SSW	SW	WSW	W	WNW	NW	NNW	N	合計
801～																	0 (0.0)
751～800																	0 (0.0)
701～750																	0 (0.0)
651～700																	0 (0.0)
601～650																	0 (0.0)
551～600																	0 (0.0)
501～550																	0 (0.0)
451～500																	0 (0.0)
401～450																	0 (0.0)
351～400										3 (0.1)							3 (0.1)
301～350								2 (0.1)	6 (0.2)								8 (0.3)
251～300							2 (0.1)	4 (0.1)	7 (0.2)	6 (0.2)	1 (0.0)						20 (0.7)
201～250						2 (0.1)	11 (0.4)	6 (0.2)	7 (0.2)	3 (0.1)	2 (0.1)						31 (1.1)
176～200						4 (0.1)	14 (0.5)	16 (0.6)	2 (0.1)	1 (0.0)	1 (0.0)						38 (1.3)
151～175						13 (0.5)	28 (1.0)	22 (0.8)	9 (0.3)	6 (0.2)		1 (0.0)					79 (2.8)
126～150				1 (0.0)	2 (0.1)	24 (0.9)	39 (1.4)	34 (1.2)	21 (0.7)	9 (0.3)	1 (0.0)						131 (4.7)
101～125					5 (0.2)	32 (1.1)	52 (1.8)	28 (1.0)	32 (1.1)	25 (0.9)	2 (0.1)	1 (0.0)					177 (6.3)
76～100				1 (0.0)	7 (0.2)	58 (2.1)	76 (2.7)	40 (1.4)	46 (1.6)	41 (1.5)	13 (0.5)	1 (0.0)					283 (10.0)
51～75			1 (0.0)	1 (0.0)	16 (0.6)	109 (3.9)	93 (3.3)	68 (2.4)	63 (2.2)	67 (2.4)	15 (0.5)	3 (0.1)	1 (0.0)			1 (0.0)	438 (15.5)
26～50	2 (0.1)	1 (0.0)	6 (0.2)	13 (0.5)	26 (0.9)	362 (12.9)	320 (11.4)	157 (5.6)	117 (4.2)	64 (2.3)	20 (0.7)	9 (0.3)	1 (0.0)			1 (0.0)	1099 (39.0)
合計	2 (0.1)	1 (0.0)	7 (0.2)	16 (0.6)	56 (2.0)	604 (21.4)	635 (22.5)	377 (13.4)	313 (11.1)	222 (7.9)	55 (2.0)	15 (0.5)	2 (0.1)	0 (0.0)	0 (0.0)	2 (0.1)	2307 (81.9)
波高が25cm以下の回数																	510 (18.1)
合計																	2817 (100.0)

付表-A.6.48(d) 潮岬 f5周期帯領域における波高・波向階級別出現頻度統計

2013年 1月～2013年12月(年) 波向・波高階級別出現頻度表 (f5: 6.7～7.5秒) 観測地点: 潮岬

波高 波向	NNE	NE	ENE	E	ESE	SE	SSE	S	SSW	SW	WSW	W	WNW	NW	NNW	N	合計
801～																	0 (0.0)
751～800																	0 (0.0)
701～750																	0 (0.0)
651～700																	0 (0.0)
601～650																	0 (0.0)
551～600																	0 (0.0)
501～550																	0 (0.0)
451～500																	0 (0.0)
401～450																	0 (0.0)
351～400																	0 (0.0)
301～350																	0 (0.0)
251～300								1 (0.0)									1 (0.0)
201～250								3 (0.1)	5 (0.2)	5 (0.2)							13 (0.5)
176～200							3 (0.1)	5 (0.2)	13 (0.5)	6 (0.2)	2 (0.1)						29 (1.0)
151～175						1 (0.0)	3 (0.1)	9 (0.3)	8 (0.3)	14 (0.5)	3 (0.1)	2 (0.1)					40 (1.4)
126～150						1 (0.0)	5 (0.2)	8 (0.3)	14 (0.5)	11 (0.4)	7 (0.2)	2 (0.1)					48 (1.7)
101～125					2 (0.1)	8 (0.3)	28 (1.0)	22 (0.8)	24 (0.9)	29 (1.0)	21 (0.7)	9 (0.3)	3 (0.1)	1 (0.0)			147 (5.2)
76～100				2 (0.1)	13 (0.5)	58 (2.1)	67 (2.4)	29 (1.0)	39 (1.4)	54 (1.9)	29 (1.0)	23 (0.8)	7 (0.2)	3 (0.1)			324 (11.5)
51～75	2 (0.1)	1 (0.0)	3 (0.1)	4 (0.1)	24 (0.9)	122 (4.3)	116 (4.1)	82 (2.9)	93 (3.3)	100 (3.5)	55 (2.0)	46 (1.6)	11 (0.4)	2 (0.1)	3 (0.1)	3 (0.1)	667 (23.7)
26～50	2 (0.1)	4 (0.1)	6 (0.2)	10 (0.4)	35 (1.2)	141 (5.0)	154 (5.5)	126 (4.5)	126 (4.5)	124 (4.4)	63 (2.2)	42 (1.5)	10 (0.4)	5 (0.2)	5 (0.2)	5 (0.2)	858 (30.5)
合計	4 (0.1)	5 (0.2)	9 (0.3)	16 (0.6)	74 (2.6)	331 (11.8)	376 (13.3)	285 (10.1)	322 (11.4)	343 (12.2)	180 (6.4)	124 (4.4)	31 (1.1)	11 (0.4)	8 (0.3)	8 (0.3)	2127 (75.5)
波高が25cm以下の回数																	690 (24.5)
合計																	2817 (100.0)



付図-A.3.48 潮岬 波高・波向別出現頻度図 (f2, f3, f4, f5, 全周期帯)