

付表-A.6.10(a) 富山 f2周期帯領域における波高・波向階級別出現頻度統計

2013年 1月～2013年12月(年) 波向・波高階級別出現頻度表 (f2: 16.0～25.6秒) 観測地点: 富山

波高 波向	NNE	NE	ENE	E	ESE	SE	SSE	S	SSW	SW	WSW	W	WNW	NW	NNW	N	合計
801～																	0 (0.0)
751～800																	0 (0.0)
701～750																	0 (0.0)
651～700																	0 (0.0)
601～650																	0 (0.0)
551～600																	0 (0.0)
501～550																	0 (0.0)
451～500																	0 (0.0)
401～450																	0 (0.0)
351～400																	0 (0.0)
301～350																	0 (0.0)
251～300															2 (0.1)		2 (0.1)
201～250														1 (0.0)	2 (0.1)		3 (0.1)
176～200														1 (0.0)	1 (0.0)		2 (0.1)
151～175															1 (0.0)		1 (0.0)
126～150														1 (0.0)	3 (0.1)	1 (0.0)	5 (0.2)
101～125														4 (0.1)	1 (0.0)		5 (0.2)
76～100														7 (0.2)	5 (0.2)	2 (0.1)	14 (0.5)
51～75													1 (0.0)	2 (0.1)	7 (0.2)	2 (0.1)	12 (0.4)
26～50							1 (0.0)						1 (0.0)	7 (0.2)	7 (0.2)	2 (0.1)	18 (0.6)
合計	0 (0.0)	0 (0.0)	0 (0.0)	0 (0.0)	0 (0.0)	0 (0.0)	1 (0.0)	0 (0.0)	0 (0.0)	0 (0.0)	0 (0.0)	0 (0.0)	0 (0.0)	2 (0.0)	21 (0.7)	27 (0.9)	62 (2.0)
波高が25cm以下の回数																	3001 (98.0)
合計																	3063 (100.0)

付表-A.6.10(b) 富山 f3周期帯領域における波高・波向階級別出現頻度統計

2013年 1月～2013年12月(年) 波向・波高階級別出現頻度表 (f3: 10.7～14.0秒) 観測地点: 富山

波高 波向	NNE	NE	ENE	E	ESE	SE	SSE	S	SSW	SW	WSW	W	WNW	NW	NNW	N	合計
801～																	0 (0.0)
751～800																	0 (0.0)
701～750																	0 (0.0)
651～700																	0 (0.0)
601～650																	0 (0.0)
551～600																	0 (0.0)
501～550																	0 (0.0)
451～500																	0 (0.0)
401～450																	0 (0.0)
351～400																1 (0.0)	1 (0.0)
301～350															1 (0.0)	1 (0.0)	2 (0.1)
251～300															6 (0.2)	4 (0.1)	10 (0.3)
201～250														2 (0.1)	11 (0.4)	3 (0.1)	16 (0.5)
176～200														3 (0.1)	2 (0.1)	2 (0.1)	7 (0.2)
151～175	2 (0.1)														6 (0.2)	4 (0.1)	12 (0.4)
126～150	2 (0.1)													2 (0.1)	3 (0.1)	2 (0.1)	9 (0.3)
101～125	5 (0.2)													1 (0.0)	8 (0.3)	14 (0.5)	28 (0.9)
76～100	6 (0.2)														11 (0.4)	17 (0.6)	34 (1.1)
51～75	29 (0.9)														14 (0.5)	47 (1.5)	90 (2.9)
26～50	90 (2.9)	11 (0.4)												1 (0.0)	17 (0.6)	115 (3.8)	234 (7.6)
合計	134 (4.4)	11 (0.4)	0 (0.0)	0 (0.0)	0 (0.0)	0 (0.0)	0 (0.0)	0 (0.0)	0 (0.0)	0 (0.0)	0 (0.0)	0 (0.0)	0 (0.0)	9 (0.3)	79 (2.6)	210 (6.9)	443 (14.5)
波高が25cm以下の回数																	2620 (85.5)
合計																	3063 (100.0)

付表-A.6.10(c) 富山 f4周期帯領域における波高・波向階級別出現頻度統計

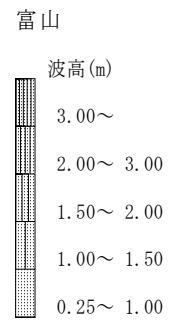
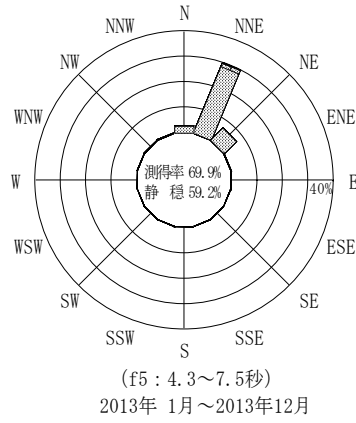
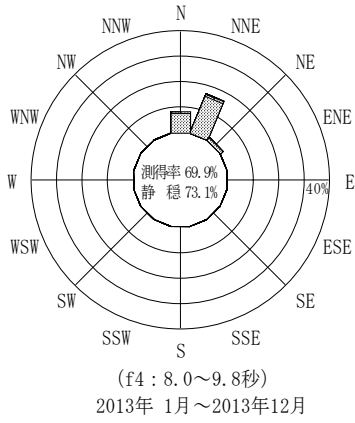
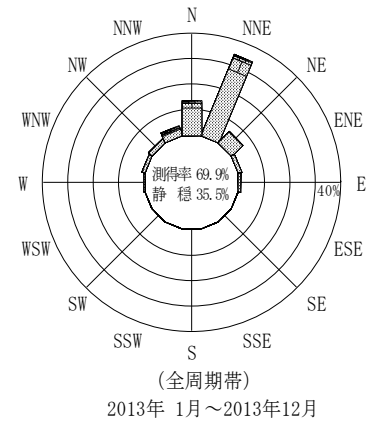
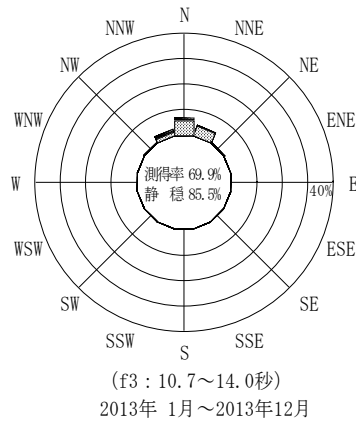
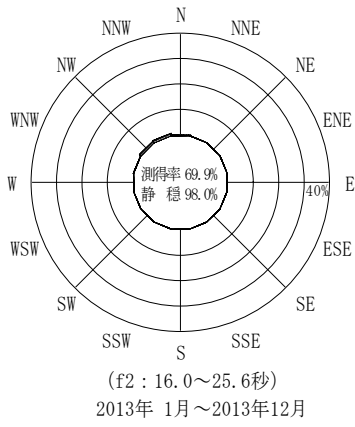
2013年 1月～2013年12月(年) 波向・波高階級別出現頻度表 (f4: 8.0～9.8秒) 観測地点: 富山

波高	波向	NNE	NE	ENE	E	ESE	SE	SSE	S	SSW	SW	WSW	W	WNW	NW	NNW	N	合計
801～																		0 (0.0)
751～800																		0 (0.0)
701～750																		0 (0.0)
651～700																		0 (0.0)
601～650																		0 (0.0)
551～600																		0 (0.0)
501～550																		0 (0.0)
451～500																		0 (0.0)
401～450																		0 (0.0)
351～400																		0 (0.0)
301～350																		0 (0.0)
251～300																		0 (0.0)
201～250		1 (0.0)															2 (0.1)	3 (0.1)
176～200			1 (0.0)															1 (0.0)
151～175		6 (0.2)															1 (0.0)	7 (0.2)
126～150		7 (0.2)															5 (0.2)	12 (0.4)
101～125		16 (0.5)	2 (0.1)														13 (0.4)	31 (1.0)
76～100		58 (1.9)	1 (0.0)														41 (1.3)	100 (3.3)
51～75		170 (5.6)	10 (0.3)												3 (0.1)		83 (2.7)	266 (8.7)
26～50		257 (8.4)	31 (1.0)												1 (0.0)		116 (3.8)	405 (13.2)
合計		515 (16.8)	45 (1.5)	0 (0.0)	0 (0.0)	0 (0.0)	0 (0.0)	0 (0.0)	0 (0.0)	0 (0.0)	0 (0.0)	0 (0.0)	0 (0.0)	0 (0.0)	0 (0.0)	4 (0.1)	261 (8.5)	825 (26.9)
波高が25cm以下の回数																	2238 (73.1)	
合計																	3063 (100.0)	

付表-A.6.10(d) 富山 f5周期帯領域における波高・波向階級別出現頻度統計

2013年 1月～2013年12月(年) 波向・波高階級別出現頻度表 (f5: 4.3～7.5秒) 観測地点: 富山

波高	波向	NNE	NE	ENE	E	ESE	SE	SSE	S	SSW	SW	WSW	W	WNW	NW	NNW	N	合計
801～																		0 (0.0)
751～800																		0 (0.0)
701～750																		0 (0.0)
651～700																		0 (0.0)
601～650																		0 (0.0)
551～600																		0 (0.0)
501～550																		0 (0.0)
451～500																		0 (0.0)
401～450																		0 (0.0)
351～400																		0 (0.0)
301～350																		0 (0.0)
251～300																		0 (0.0)
201～250		2 (0.1)																2 (0.1)
176～200		1 (0.0)																1 (0.0)
151～175		5 (0.2)															1 (0.0)	6 (0.2)
126～150		10 (0.3)															1 (0.0)	11 (0.4)
101～125		34 (1.1)	1 (0.0)														3 (0.1)	38 (1.2)
76～100		79 (2.6)	6 (0.2)												1 (0.0)	2 (0.1)	5 (0.2)	93 (3.0)
51～75		282 (9.2)	46 (1.5)	1 (0.0)											1 (0.0)	2 (0.1)	14 (0.5)	346 (11.3)
26～50		509 (16.6)	159 (5.2)	4 (0.1)	2 (0.1)	1 (0.0)	1 (0.0)	1 (0.0)	1 (0.0)	1 (0.0)	1 (0.0)			2 (0.1)	3 (0.1)	4 (0.1)	64 (2.1)	752 (24.6)
合計		922 (30.1)	212 (6.9)	5 (0.2)	2 (0.1)	0 (0.0)	1 (0.0)	1 (0.0)	1 (0.0)	1 (0.0)	1 (0.0)	0 (0.0)	0 (0.0)	2 (0.1)	5 (0.2)	8 (0.3)	88 (2.9)	1249 (40.8)
波高が25cm以下の回数																	1814 (59.2)	
合計																	3063 (100.0)	



付図-A.3.10 富山 波高・波向別出現頻度図 (f2, f3, f4, f5, 全周期帯)