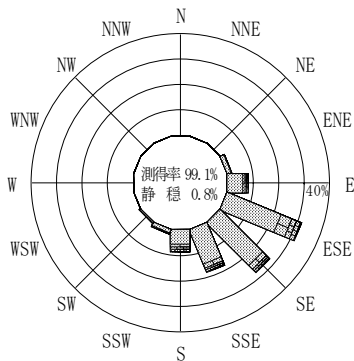


付表-B.4.29 十勝 波高・波向別出現頻度統計（連続観測，2013年1月～2013年12月）
 2013年1月～2013年12月（年） 波高・波向階級別出現頻度表（有義波） 観測地点：十勝

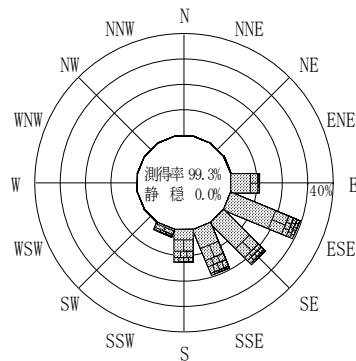
波高	波向	NNE	NE	ENE	E	ESE	SE	SSE	S	SSW	SW	WSW	W	WNW	NW	NNW	N	合計
801～																		0 (0.0)
751～800																		0 (0.0)
701～750								2 (0.0)										2 (0.0)
651～700							1 (0.0)	3 (0.0)	1 (0.0)									5 (0.0)
601～650						1 (0.0)	5 (0.0)	9 (0.0)	2 (0.0)									17 (0.1)
551～600						3 (0.0)	5 (0.0)	6 (0.0)	1 (0.0)									15 (0.1)
501～550						2 (0.0)	4 (0.0)	1 (0.0)	2 (0.0)									9 (0.0)
451～500						4 (0.0)		6 (0.0)	3 (0.0)									13 (0.1)
401～450						19 (0.1)	4 (0.0)	10 (0.0)	7 (0.0)									40 (0.2)
351～400						23 (0.1)	11 (0.0)	15 (0.1)	14 (0.1)									63 (0.2)
301～350					6 (0.0)	42 (0.2)	34 (0.1)	58 (0.2)	19 (0.1)									159 (0.6)
251～300					28 (0.1)	94 (0.4)	110 (0.4)	118 (0.5)	86 (0.3)	3 (0.0)								439 (1.7)
201～250					58 (0.2)	234 (0.9)	182 (0.7)	279 (1.1)	144 (0.6)	17 (0.1)								914 (3.6)
176～200			2 (0.0)	75 (0.3)	233 (0.9)	143 (0.6)	211 (0.8)	136 (0.5)	28 (0.1)	1 (0.0)								829 (3.2)
151～175			2 (0.0)	170 (0.7)	307 (1.2)	226 (0.9)	298 (1.2)	167 (0.6)	60 (0.2)									1230 (4.8)
126～150			5 (0.0)	253 (1.0)	529 (2.1)	418 (1.6)	463 (1.8)	426 (1.7)	132 (0.5)	5 (0.0)								2231 (8.7)
101～125			13 (0.1)	486 (1.9)	1053 (4.1)	718 (2.8)	710 (2.8)	593 (2.3)	124 (0.5)	3 (0.0)								3700 (14.4)
76～100		4 (0.0)	30 (0.1)	720 (2.8)	1632 (6.3)	1551 (6.0)	1054 (4.1)	554 (2.2)	67 (0.3)	5 (0.0)								5617 (21.9)
51～75		1 (0.0)	45 (0.2)	632 (2.5)	2036 (7.9)	2320 (9.0)	1151 (4.5)	407 (1.6)	67 (0.3)	22 (0.1)								6681 (26.0)
26～50		4 (0.0)	39 (0.2)	278 (1.1)	1156 (4.5)	1175 (4.6)	650 (2.5)	301 (1.2)	52 (0.2)	18 (0.1)								3673 (14.3)
合計		0 (0.0)	9 (0.0)	136 (0.5)	2706 (10.5)	7368 (28.7)	6907 (26.9)	5044 (19.6)	2863 (11.1)	550 (2.1)	54 (0.2)	0 (0.0)	0 (0.0)	0 (0.0)	0 (0.0)	0 (0.0)	0 (0.0)	25637 (99.7)

(連続観測)

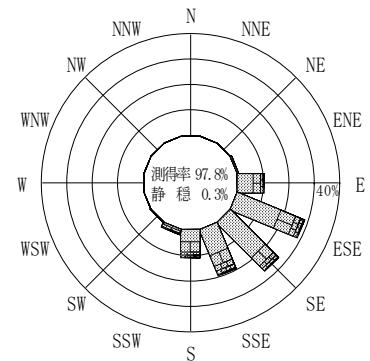
有義波が25cm以下の回数	65 (0.3)
合計	25702 (100.0)



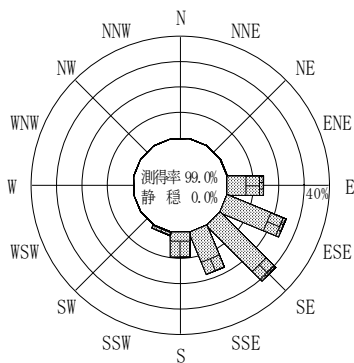
2012年12月～2013年2月 (冬)



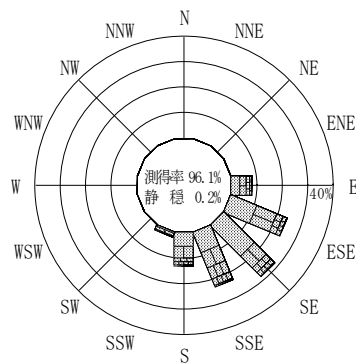
2013年3月～2013年5月 (春)



2013年1月～2013年12月 (年)



2013年6月～2013年8月 (夏)



2013年9月～2013年11月 (秋)

十勝

波高(m)

3.00～

2.00～3.00

1.50～2.00

1.00～1.50

0.25～1.00

(連続観測)

付図-B.2.29 十勝 波高・波向別出現頻度図 (連続観測)