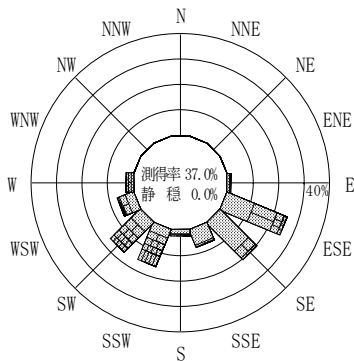


付表-B.4.48 潮岬 波高・波向別出現頻度統計（連続観測，2013年1月～2013年12月）
 2013年1月～2013年12月（年） 波高・波向階級別出現頻度表（有義波） 観測地点：潮岬

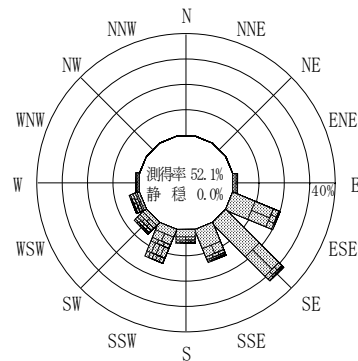
波高	波向	NNE	NE	ENE	E	ESE	SE	SSE	S	SSW	SW	WSW	W	WNW	NW	NNW	N	合計
801～									1 (0.0)	10 (0.1)								11 (0.1)
751～800									2 (0.0)	8 (0.0)								10 (0.1)
701～750										6 (0.0)								6 (0.0)
651～700									5 (0.0)	10 (0.1)								15 (0.1)
601～650									3 (0.0)	15 (0.1)	1 (0.0)							19 (0.1)
551～600								2 (0.0)	5 (0.0)	13 (0.1)	3 (0.0)							23 (0.1)
501～550								1 (0.0)	12 (0.1)	26 (0.2)	5 (0.0)							44 (0.3)
451～500									10 (0.1)	82 (0.5)	15 (0.1)		1 (0.0)					108 (0.6)
401～450								1 (0.0)	12 (0.1)	102 (0.6)	31 (0.2)	3 (0.0)						149 (0.9)
351～400							2 (0.0)	15 (0.1)	6 (0.0)	82 (0.5)	51 (0.3)	6 (0.0)						162 (0.9)
301～350					2 (0.0)	8 (0.0)	14 (0.1)	12 (0.1)	12 (0.1)	172 (1.0)	80 (0.5)	17 (0.1)						305 (1.8)
251～300					9 (0.1)	28 (0.2)	39 (0.2)	27 (0.2)	306 (1.8)	180 (1.0)	41 (0.2)	2 (0.0)						632 (3.7)
201～250				4 (0.0)	69 (0.4)	86 (0.5)	49 (0.3)	56 (0.3)	366 (2.1)	315 (1.8)	59 (0.3)	24 (0.1)						1028 (6.0)
176～200				8 (0.0)	128 (0.7)	151 (0.9)	46 (0.3)	39 (0.2)	177 (1.0)	268 (1.6)	90 (0.5)	33 (0.2)						940 (5.4)
151～175				24 (0.1)	221 (1.3)	238 (1.4)	92 (0.5)	35 (0.2)	204 (1.2)	260 (1.5)	85 (0.5)	29 (0.2)						1188 (6.9)
126～150				45 (0.3)	373 (2.2)	474 (2.7)	161 (0.9)	75 (0.4)	227 (1.3)	282 (1.6)	69 (0.4)	24 (0.1)						1730 (10.0)
101～125				52 (0.3)	587 (3.4)	770 (4.5)	188 (1.1)	89 (0.5)	243 (1.4)	282 (1.6)	62 (0.4)	34 (0.2)						2307 (13.4)
76～100				48 (0.3)	674 (3.9)	982 (5.7)	333 (1.9)	158 (0.9)	392 (2.3)	435 (2.5)	60 (0.3)	31 (0.2)						3113 (18.0)
51～75				79 (0.5)	826 (4.8)	1715 (9.9)	551 (3.2)	170 (1.0)	386 (2.2)	383 (2.2)	94 (0.5)	36 (0.2)						4240 (24.6)
26～50				19 (0.1)	211 (1.2)	421 (2.4)	304 (1.8)	105 (0.6)	84 (0.5)	56 (0.3)	33 (0.2)	7 (0.0)						1240 (7.2)
合計		0 (0.0)	0 (0.0)	0 (0.0)	279 (1.6)	3100 (18.0)	4875 (28.2)	1796 (10.4)	822 (4.8)	2911 (16.9)	2647 (15.3)	619 (3.6)	221 (1.3)	0 (0.0)	0 (0.0)	0 (0.0)	0 (0.0)	17270 (100.0)

(連続観測)

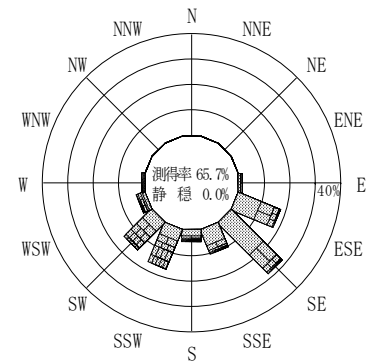
有義波が25cm以下の回数	0 (0.0)
合計	17270 (100.0)



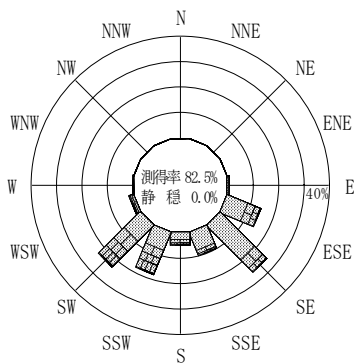
2012年12月～2013年2月（冬）



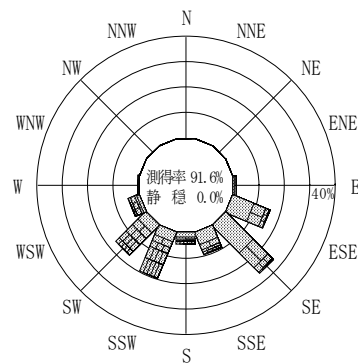
2013年3月～2013年5月（春）



2013年1月～2013年12月（年）



2013年6月～2013年8月（夏）



2013年9月～2013年11月（秋）

潮岬

波高(m)



(連続観測)

付図-B.2.48 潮岬 波高・波向別出現頻度図（連続観測）