

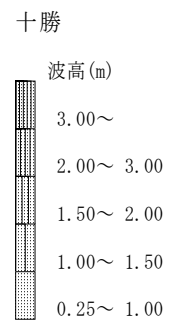
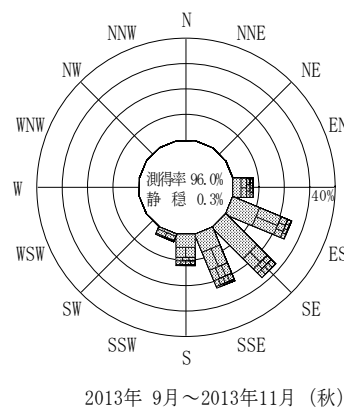
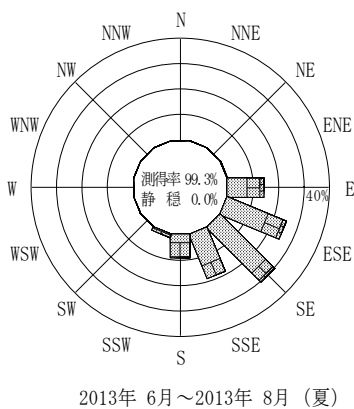
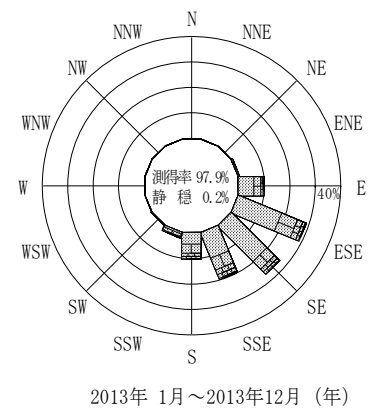
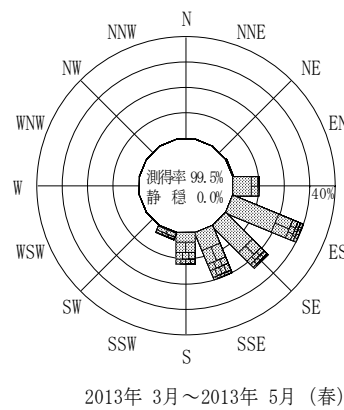
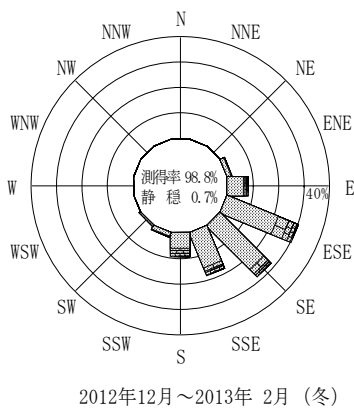
付表-A.4.29 十勝 波高・波向別出現頻度統計 (2013年1月~2013年12月)

2013年1月~2013年12月(年)

波高・波向階級別出現頻度表 (有義波)

観測地点: 十勝

波高	波向	NNE	NE	ENE	E	ESE	SE	SSE	S	SSW	SW	WSW	W	WNW	NW	NNW	N	合計
801~																		0 (0.0)
751~800																		0 (0.0)
701~750																		0 (0.0)
651~700								1 (0.0)										1 (0.0)
601~650						1 (0.0)		1 (0.0)										2 (0.0)
551~600					1 (0.0)			1 (0.0)										2 (0.0)
501~550					1 (0.0)	1 (0.0)												2 (0.0)
451~500					1 (0.0)			2 (0.0)	1 (0.0)									4 (0.1)
401~450					1 (0.0)			3 (0.1)										4 (0.1)
351~400					7 (0.2)	2 (0.0)		3 (0.1)	3 (0.1)									15 (0.3)
301~350					2 (0.0)	4 (0.1)	2 (0.0)	11 (0.3)	4 (0.1)									23 (0.5)
251~300					7 (0.2)	13 (0.3)	20 (0.5)	18 (0.4)	16 (0.4)	1 (0.0)								75 (1.7)
201~250					10 (0.2)	34 (0.8)	34 (0.8)	51 (1.2)	24 (0.6)	2 (0.0)								155 (3.6)
176~200					14 (0.3)	37 (0.9)	24 (0.6)	33 (0.8)	22 (0.5)	6 (0.1)								136 (3.2)
151~175					25 (0.6)	57 (1.3)	39 (0.9)	46 (1.1)	32 (0.7)	8 (0.2)								207 (4.8)
126~150			1 (0.0)		38 (0.9)	91 (2.1)	73 (1.7)	72 (1.7)	70 (1.6)	28 (0.7)	1 (0.0)							374 (8.7)
101~125			2 (0.0)		76 (1.8)	193 (4.5)	103 (2.4)	142 (3.3)	81 (1.9)	23 (0.5)								620 (14.5)
76~100			6 (0.1)		127 (3.0)	272 (6.3)	266 (6.2)	171 (4.0)	85 (2.0)	13 (0.3)	1 (0.0)							941 (22.0)
51~75			9 (0.2)		93 (2.2)	340 (7.9)	389 (9.1)	190 (4.4)	66 (1.5)	11 (0.3)	3 (0.1)							1101 (25.7)
26~50			5 (0.1)		44 (1.0)	191 (4.5)	202 (4.7)	111 (2.6)	48 (1.1)	8 (0.2)	5 (0.1)							614 (14.3)
合計		0 (0.0)	0 (0.0)	23 (0.5)	436 (10.2)	1243 (29.0)	1156 (27.0)	856 (20.0)	452 (10.5)	100 (2.3)	10 (0.2)	0 (0.0)	0 (0.0)	0 (0.0)	0 (0.0)	0 (0.0)	0 (0.0)	4276 (99.8)
有義波が25cm以下の回数																		10 (0.2)
合計																		4286 (100.0)



付図-A.2.29 十勝 波高・波向別出現頻度図