

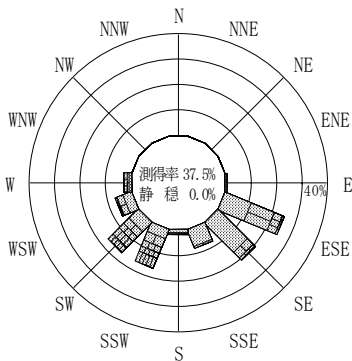
付表-A.4.48 潮岬 波高・波向別出現頻度統計 (2013年1月~2013年12月)

2013年1月~2013年12月(年)

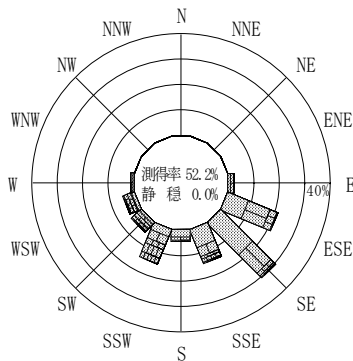
波高・波向階級別出現頻度表 (有義波)

観測地点: 潮岬

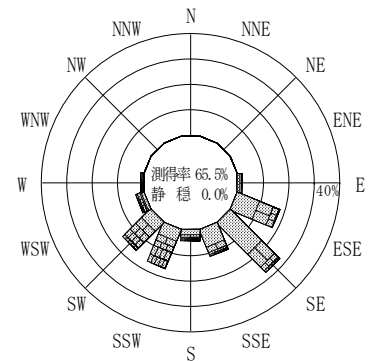
波高	波向	NNE	NE	ENE	E	ESE	SE	SSE	S	SSW	SW	WSW	W	WNW	NW	NNW	N	合計
801~										2 (0.1)								2 (0.1)
751~800																		0 (0.0)
701~750										1 (0.0)								1 (0.0)
651~700									1 (0.0)	2 (0.1)								3 (0.1)
601~650										4 (0.1)	1 (0.0)							5 (0.2)
551~600									2 (0.1)	2 (0.1)								4 (0.1)
501~550									1 (0.0)	3 (0.1)	1 (0.0)							5 (0.2)
451~500									3 (0.1)	12 (0.4)	2 (0.1)							17 (0.6)
401~450									2 (0.1)	14 (0.5)	7 (0.2)	1 (0.0)						24 (0.8)
351~400								3 (0.1)		18 (0.6)	10 (0.3)							31 (1.1)
301~350							2 (0.1)	1 (0.0)	3 (0.1)	1 (0.0)	4 (0.1)							52 (1.8)
251~300							4 (0.1)	7 (0.2)	6 (0.2)	43 (1.5)	31 (1.1)	7 (0.2)	1 (0.0)					99 (3.4)
201~250						9 (0.3)	19 (0.7)	10 (0.3)	12 (0.4)	63 (2.2)	55 (1.9)	9 (0.3)	5 (0.2)					182 (6.3)
176~200					1 (0.0)	25 (0.9)	24 (0.8)	5 (0.2)	5 (0.2)	26 (0.9)	41 (1.4)	16 (0.6)	6 (0.2)					149 (5.2)
151~175					4 (0.1)	42 (1.5)	34 (1.2)	20 (0.7)	5 (0.2)	39 (1.4)	49 (1.7)	13 (0.5)	4 (0.1)					210 (7.3)
126~150					10 (0.3)	64 (2.2)	72 (2.5)	30 (1.0)	12 (0.4)	33 (1.1)	48 (1.7)	9 (0.3)	2 (0.1)					280 (9.8)
101~125					8 (0.3)	105 (3.7)	127 (4.4)	35 (1.2)	15 (0.5)	40 (1.4)	43 (1.5)	8 (0.3)	8 (0.3)					389 (13.5)
76~100					7 (0.2)	99 (3.4)	161 (5.6)	66 (2.3)	26 (0.9)	68 (2.4)	72 (2.5)	8 (0.3)	5 (0.2)					512 (17.8)
51~75					18 (0.6)	142 (4.9)	278 (9.7)	96 (3.3)	22 (0.8)	62 (2.2)	58 (2.0)	15 (0.5)	2 (0.1)					693 (24.1)
26~50					3 (0.1)	33 (1.1)	69 (2.4)	53 (1.8)	13 (0.5)	17 (0.6)	14 (0.5)	8 (0.3)	3 (0.1)					213 (7.4)
合計		0 (0.0)	0 (0.0)	0 (0.0)	51 (1.8)	519 (18.1)	790 (27.5)	326 (11.4)	128 (4.5)	478 (16.6)	445 (15.5)	98 (3.4)	36 (1.3)	0 (0.0)	0 (0.0)	0 (0.0)	0 (0.0)	2871 (100.0)
有義波が25cm以下の回数																		0 (0.0)
合計																		2871 (100.0)



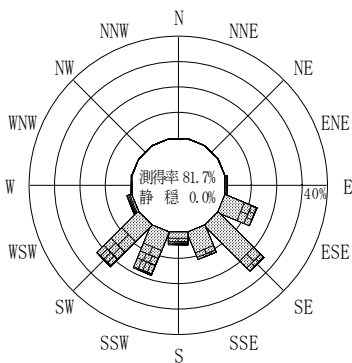
2012年12月~2013年2月 (冬)



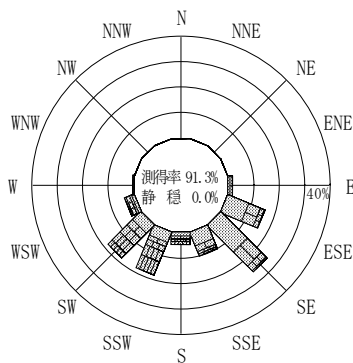
2013年3月~2013年5月 (春)



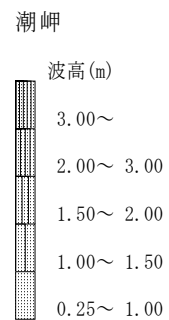
2013年1月~2013年12月 (年)



2013年6月~2013年8月 (夏)



2013年9月~2013年11月 (秋)



付図-A.2.48 潮岬 波高・波向別出現頻度図