

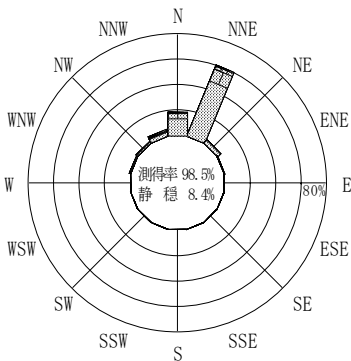
付表-A.4.10 富山 波高・波向別出現頻度統計 (2013年1月~2013年12月)

2013年1月~2013年12月(年)

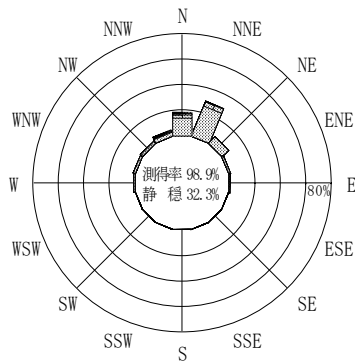
波高・波向階級別出現頻度表 (有義波)

観測地点: 富山

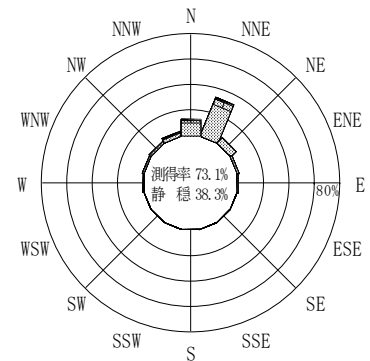
波高	波向	NNE	NE	ENE	E	ESE	SE	SSE	S	SSW	SW	WSW	W	WNW	NW	NNW	N	合計
801~																		0 (0.0)
751~800																		0 (0.0)
701~750																		0 (0.0)
651~700																		0 (0.0)
601~650																		0 (0.0)
551~600																		0 (0.0)
501~550																		0 (0.0)
451~500																	1 (0.0)	1 (0.0)
401~450																1 (0.0)	1 (0.0)	2 (0.1)
351~400																2 (0.1)	1 (0.0)	3 (0.1)
301~350		1 (0.0)													1 (0.0)	3 (0.1)	2 (0.1)	7 (0.2)
251~300		3 (0.1)														6 (0.2)	2 (0.1)	11 (0.3)
201~250		10 (0.3)													1 (0.0)	14 (0.4)	5 (0.2)	30 (0.9)
176~200		11 (0.3)														2 (0.1)	11 (0.3)	24 (0.7)
151~175		18 (0.6)												1 (0.0)		3 (0.1)	8 (0.2)	30 (0.9)
126~150		34 (1.1)	2 (0.1)												1 (0.0)	5 (0.2)	15 (0.5)	57 (1.8)
101~125		105 (3.3)	3 (0.1)												1 (0.0)	3 (0.1)	9 (0.3)	159 (5.0)
76~100		190 (5.9)	9 (0.3)												3 (0.1)	3 (0.1)	11 (0.3)	290 (9.1)
51~75		309 (9.6)	38 (1.2)	3 (0.1)	1 (0.0)								2 (0.1)	7 (0.2)	8 (0.2)	16 (0.5)	80 (2.5)	464 (14.5)
26~50		378 (11.8)	138 (4.3)	39 (1.2)	26 (0.8)								13 (0.4)	26 (0.8)	40 (1.2)	55 (1.7)	183 (5.7)	898 (28.0)
合計		1059 (33.1)	190 (5.9)	42 (1.3)	27 (0.8)	0 (0.0)	0 (0.0)	0 (0.0)	0 (0.0)	0 (0.0)	0 (0.0)	0 (0.0)	15 (0.5)	38 (1.2)	57 (1.8)	127 (4.0)	421 (13.1)	1976 (61.7)
有義波が25cm以下の回数																		1227 (38.3)
合計																		3203 (100.0)



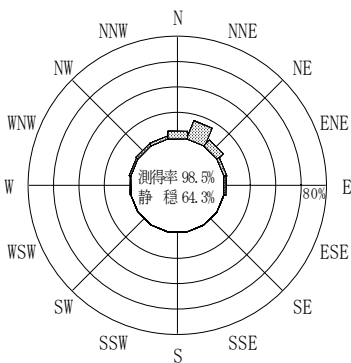
2012年12月~2013年2月 (冬)



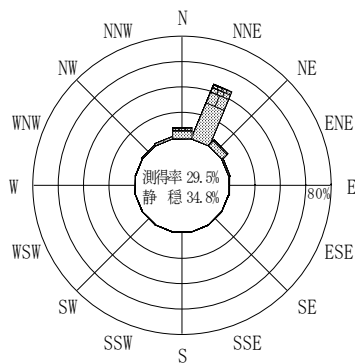
2013年3月~2013年5月 (春)



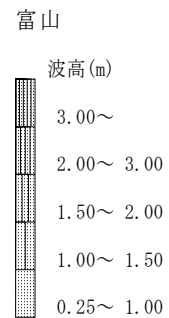
2013年1月~2013年12月 (年)



2013年6月~2013年8月 (夏)



2013年9月~2013年11月 (秋)



付図-A.2.10 富山 波高・波向別出現頻度図