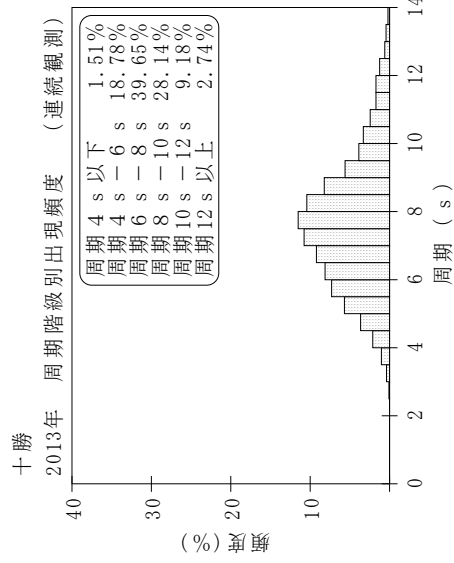
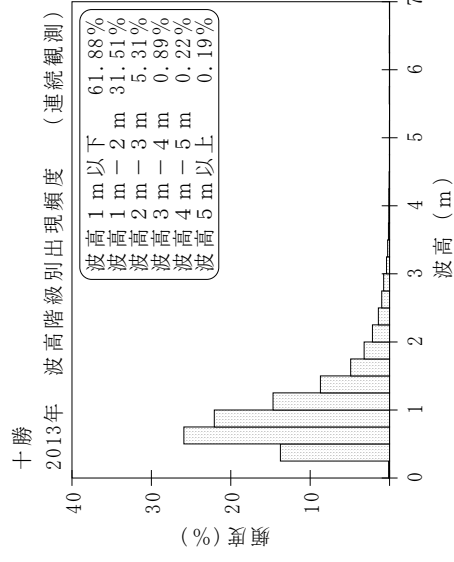
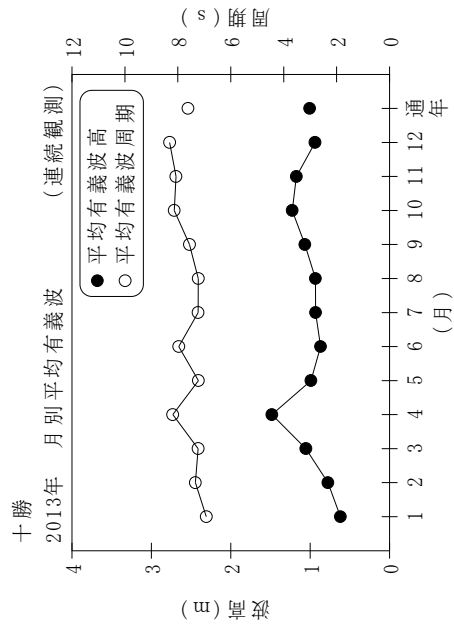


付表-B.1.29 十勝 月別平均および最大有義波 (連続観測)

十勝 2013年 (連続観測)

項目	月												年 間	
	1	2	3	4	5	6	7	8	9	10	11	12		
最大有義波	H1/3 (m)	2.61	3.04	3.02	7.34	2.81	2.22	1.71	2.11	2.33	4.36	4.12	7.34	
	T1/3 (s)	8.7	11.4	9.5	12.1	7.2	11.2	5.4	8.5	11.6	16.8	9.1	12.1	
対応最高波	起 時 (日-時:分)	25-18: 0	14-13:20	2-11:20	7-17: 0	30- 8:40	1- 2: 0	2-17:20	1-11:40	25- 1:20	17- 0: 0	10-14:40	4/ 7 17: 0	
	HMAX (m)	4.23	4.62	5.29	9.84	4.61	3.48	2.84	3.81	3.25	6.04	6.12	9.84	
平均有義波	平均値	0.62	0.78	1.05	1.48	0.99	0.87	0.93	0.93	1.07	1.23	0.94	1.01	
	標準偏差	0.42	0.50	0.56	1.13	0.39	0.30	0.25	0.30	0.41	0.65	0.65	0.62	
標準偏差	平均値	6.9	7.3	7.2	8.2	7.2	8.0	7.2	7.2	7.6	8.1	8.3	7.6	
	標準偏差	2.23	2.51	1.86	2.26	1.45	0.99	1.13	1.15	1.74	2.16	2.41	1.95	
測 得 率 (%)		100.00	100.00	100.00	99.95	100.00	100.00	100.00	99.91	100.00	100.00	99.72	100.00	99.97



付図-B.1.29 十勝 波候特性図 (連続観測)