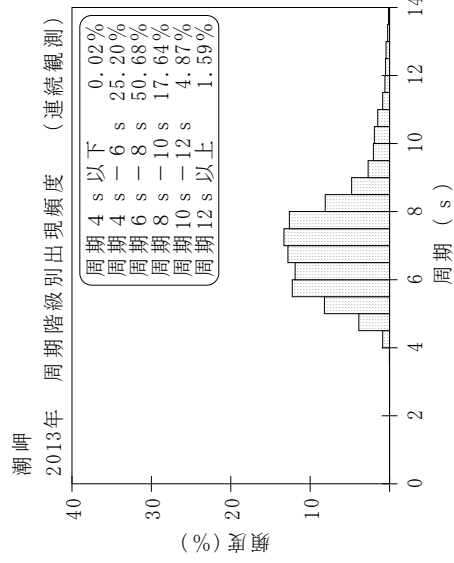
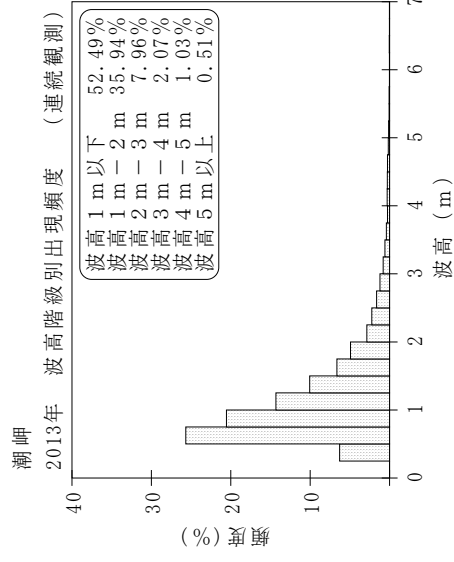
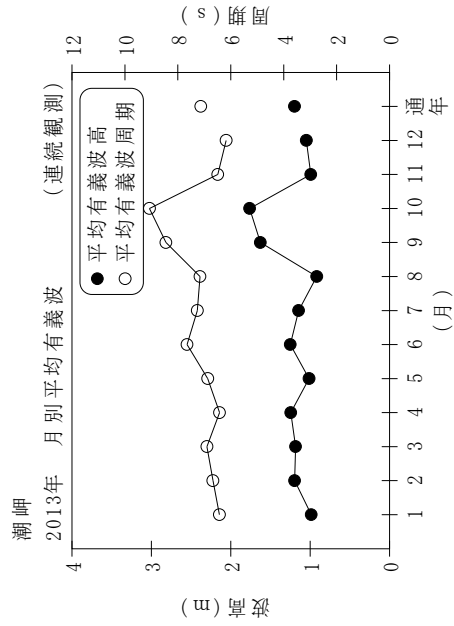


付表-B.1.48 潮岬 月別平均および最大有義波 (連続観測)

潮岬 2013年

(連続観測)

項目	月												年間	
	1	2	3	4	5	6	7	8	9	10	11	12		
最大有義波	H1/3 (m)	3.46	4.99	5.35	5.08	3.10	4.15	3.08	2.87	9.56	8.21	6.30	4.57	9.56
	T1/3 (s)	6.8	8.3	9.0	9.6	6.8	8.2	11.1	10.9	13.9	17.0	8.9	8.5	13.9
対応最高波	起時 (日-時:分)	22-6:0	18-16:20	18-22:0	7-13:20	11-4:20	26-17:0	11-21:0	21-23:40	16-3:20	16-1:20	25-16:20	10-5:40	9/16 3:20
	HMAX (m)	6.16	8.15	9.93	6.66	5.87	6.79	4.37	4.77	13.14	13.59	10.00	7.95	13.14
平均有義波	TMAX (s)	6.4	8.7	9.0	10.2	7.0	8.6	12.0	10.8	12.6	15.5	8.4	9.4	12.6
	H1/3 平均値 (m)	0.99	1.20	1.18	1.24	1.01	1.25	1.15	0.92	1.63	1.76	0.99	1.05	1.20
標準偏差	標準偏差 (m)	0.44	0.81	0.71	0.74	0.55	0.57	0.65	0.50	1.39	1.08	0.60	0.63	0.81
	T1/3 平均値 (s)	6.4	6.7	6.9	6.4	6.9	7.7	7.3	7.2	8.5	9.1	6.5	6.2	7.1
測得率 (%)	標準偏差 (s)	1.14	1.20	1.01	1.21	1.02	0.98	1.62	1.41	2.05	1.99	1.46	1.31	1.64
	測得率 (%)	99.78	100.00	100.00	100.00	99.82	100.00	92.07	98.03	100.00	100.00	100.00	100.00	99.12



付図-B.1.48 潮岬 波候特性図 (連続観測)