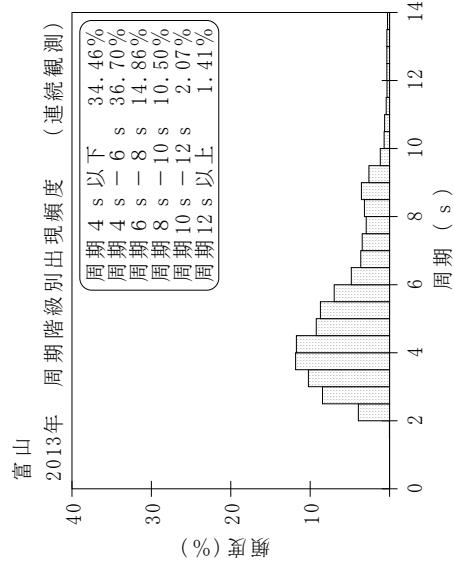
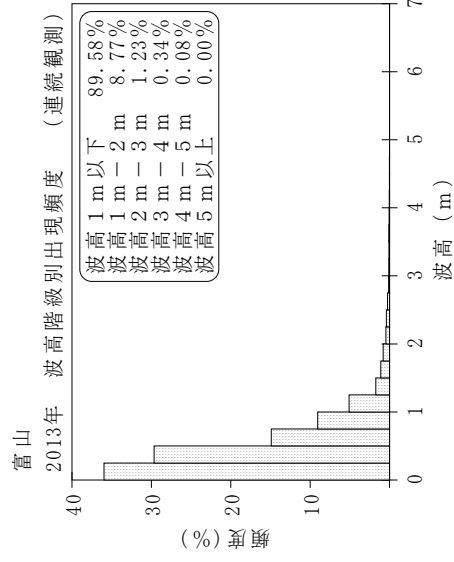
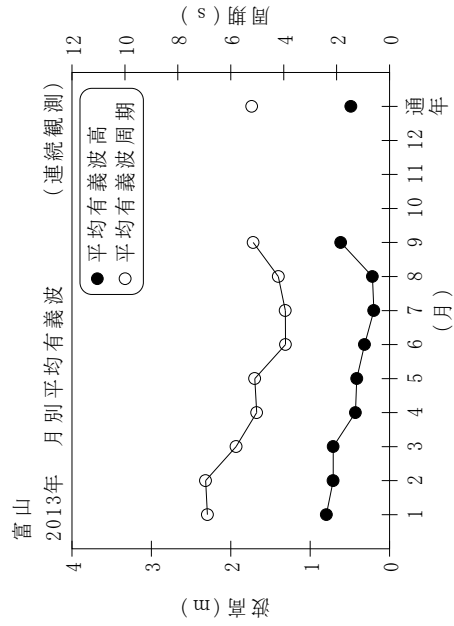


付表-B.1.10 富山 月別平均および最大有義波 (連続観測)

富山 2013年

(連続観測)

項目	月												12	年間
	1	2	3	4	5	6	7	8	9	10	11	12		
最大有義波	H1/3 (m)	3.87	3.12	4.70	3.05	2.34	0.82	1.09	3.69					4.70
	T1/3 (s)	13.2	13.6	14.3	13.5	9.1	7.5	7.2	7.1					14.3
対応最高波	起時 (日-時:分)	27-11:40	9- 3:40	3- 7: 0	8-12: 0	7-21: 0	26-21: 0	19-12:40	16- 7: 0	-	-	-	-	3/ 3 7: 0
	HMAX (m)	8.30	4.83	7.35	3.74	3.63	1.43	1.73	5.41					7.35
平均有義波	TMAX (s)	13.3	13.7	13.7	13.3	8.9	8.7	7.2	7.1					13.7
	H1/3 (m)	0.80	0.71	0.71	0.43	0.41	0.20	0.22	0.62					0.49
標準偏差	標準偏差 (m)	0.44	0.43	0.67	0.39	0.36	0.12	0.15	0.59					0.46
	標準偏差 (s)	6.9	7.0	5.8	5.0	5.1	3.9	4.2	5.2					5.2
測得率 (%)		100.00	100.00	100.00	100.00	100.00	100.00	99.82	92.41	0.00	0.00	0.00	0.00	74.15



付図-B.1.10 富山 波候特性図 (連続観測)