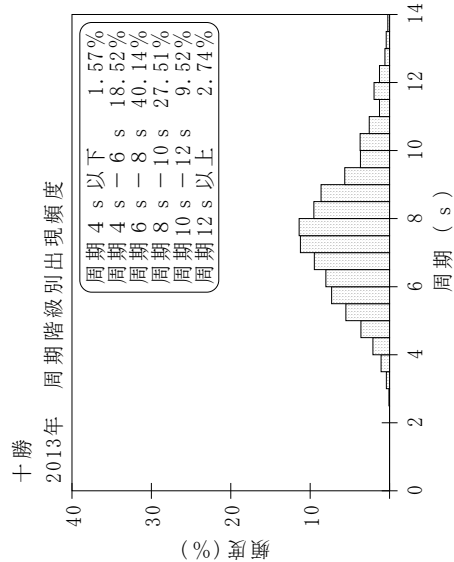
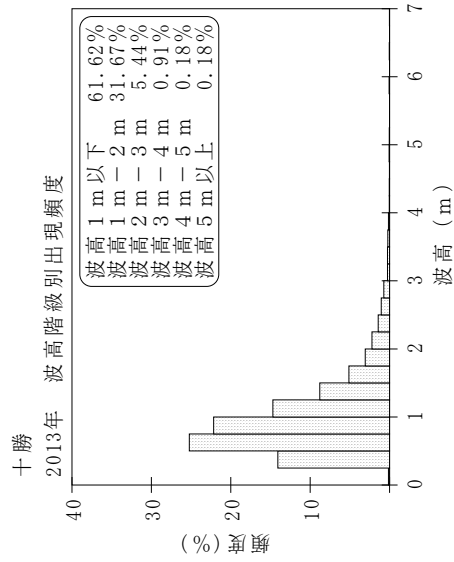
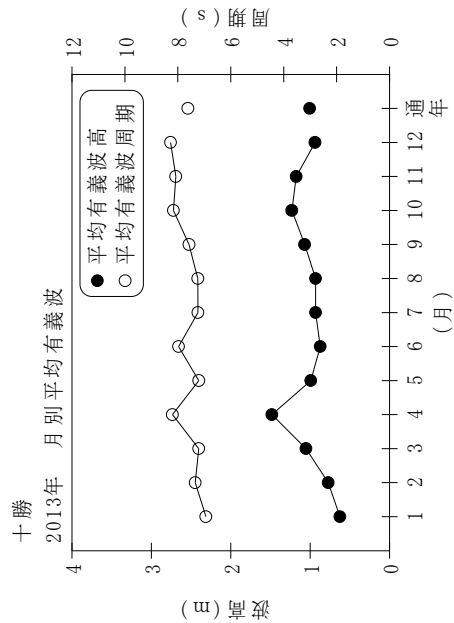


付表-A.1.29 十勝 月別平均および最大有義波

十勝 2013年

項目	月		1	2	3	4	5	6	7	8	9	10	11	12	年間
	最大有義波	有義波	H1/3 (m)	2.61	2.92	2.98	6.97	2.22	2.67	1.61	2.02	2.32	4.36	4.92	3.89
		T1/3 (s)	8.7	11.7	9.1	13.5	7.3	11.2	6.8	8.6	12.1	16.8	9.2	8.4	13.5
対応最高波	起時 (日-時)		25-18	14-14	2-10	7-20	30-10	1-2	4-18	1-12	25-10	17-0	10-12	10-14	4-7-20
	最高波	HMAX (m)	4.23	4.21	6.22	9.44	3.88	3.48	2.98	4.13	3.93	6.04	8.27	5.24	9.44
平均有義波		TMAX (s)	8.9	11.5	10.1	13.1	7.1	10.8	6.4	8.0	9.8	13.5	10.1	9.5	13.1
		H1/3 平均値 (m)	0.63	0.77	1.05	1.48	0.99	0.87	0.93	0.93	0.93	1.23	1.18	0.94	1.01
標準偏差		標準偏差 (m)	0.43	0.50	0.56	1.11	0.39	0.31	0.25	0.30	0.42	0.66	0.78	0.65	0.62
		T1/3 平均値 (s)	6.9	7.3	7.2	8.2	7.2	8.0	7.2	7.2	7.6	8.2	8.1	8.3	7.6
		標準偏差 (s)	2.26	2.50	1.86	2.25	1.44	0.98	1.14	1.16	1.76	2.18	2.09	2.42	1.96
測得率 (%)			100.00	100.00	100.00	100.00	100.00	100.00	100.00	100.00	100.00	100.00	99.72	100.00	99.98



付図-A.1.29 十勝 波候特性図