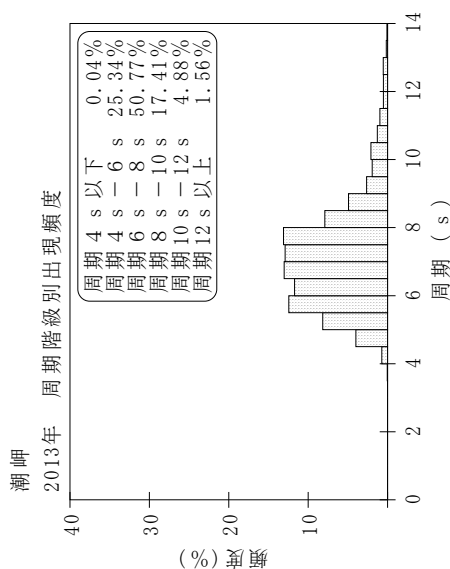
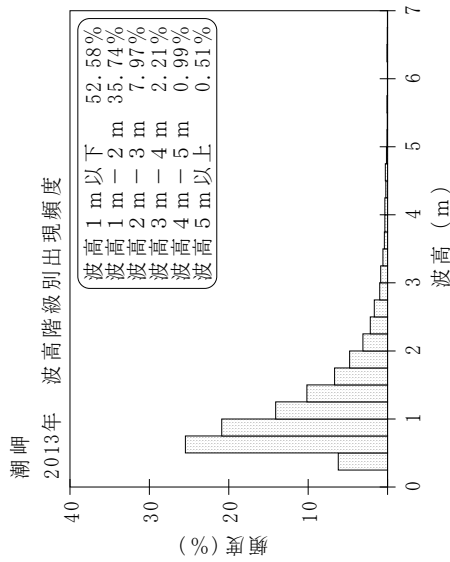
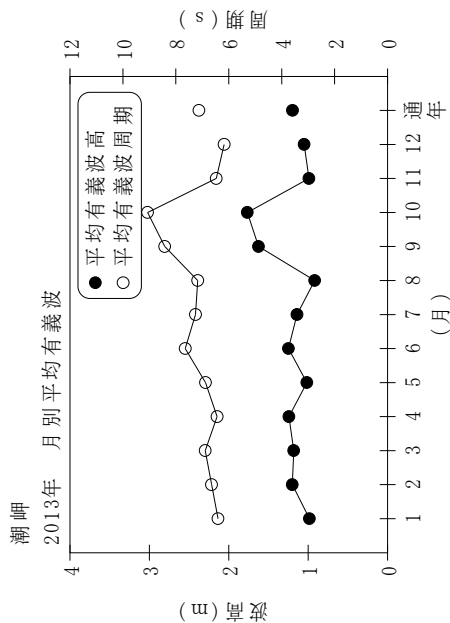


付表-A.1.48 潮岬 月別平均および最大有義波

潮岬 2013年

項目	月												年間
	1	2	3	4	5	6	7	8	9	10	11	12	
最大有義波	H1/3 (m)	3.46	4.95	5.35	4.49	2.89	4.10	2.71	9.12	6.65	5.57	4.14	9.12
	T1/3 (s)	6.8	8.5	9.0	9.4	6.9	7.7	11.1	13.6	15.2	8.9	8.5	13.6
対応最高波	起時 (日-時)	22-6	18-14	18-22	7-12	11-4	26-16	11-18	16-2	16-0	25-16	10-6	9-16-2
	HMAX (m)	6.16	8.76	9.93	8.30	4.74	6.25	4.12	15.54	10.10	9.05	6.30	15.54
平均有義波	TMAX (s)	6.4	7.5	9.0	9.1	6.8	6.7	11.5	13.2	15.3	7.5	8.1	13.2
	H1/3 平均値 (m)	0.98	1.20	1.18	1.24	1.02	1.25	0.92	1.62	1.77	0.99	1.05	1.20
標準偏差	標準偏差 (m)	0.44	0.82	0.72	0.73	0.55	0.56	0.65	1.39	1.08	0.60	0.63	0.80
	T1/3 平均値 (s)	6.4	6.7	6.9	6.4	6.9	7.6	7.3	8.4	9.1	6.5	6.2	7.1
測得率 (%)	標準偏差 (s)	1.12	1.20	1.01	1.23	1.03	0.97	1.40	2.03	1.95	1.44	1.31	1.63
	測得率 (%)	99.73	100.00	100.00	100.00	99.73	100.00	97.58	100.00	100.00	100.00	100.00	99.09



付図-A.1.48 潮岬 波候特性図