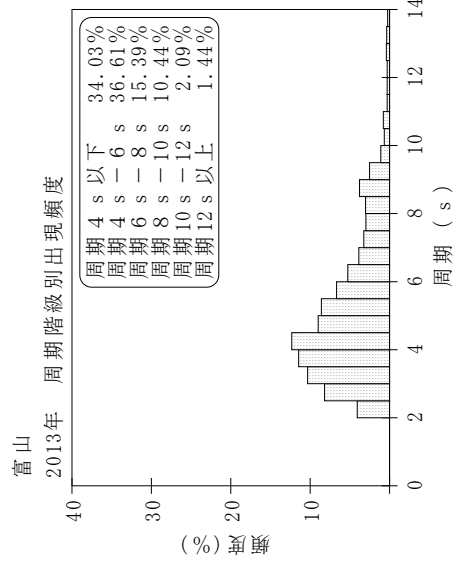
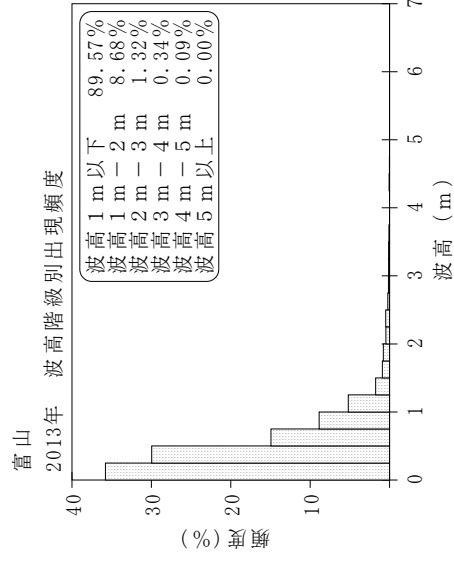
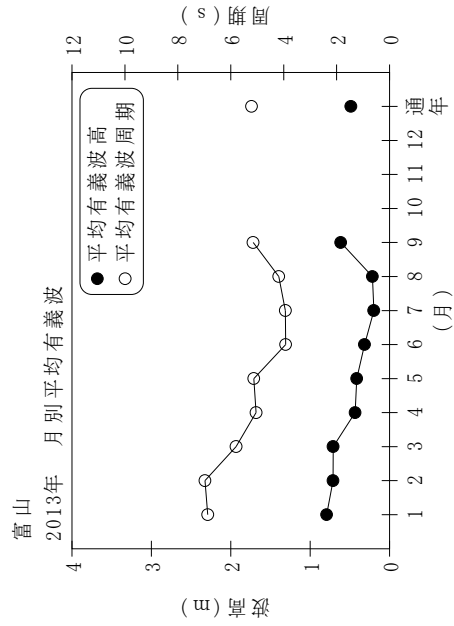


付表-A.1.10 富山 月別平均および最大有義波

富山 2013年

項目	月												年間	
	1	2	3	4	5	6	7	8	9	10	11	12		
最大有義波	有義波	H1/3 (m)	2.71	2.96	4.57	3.05	2.21	1.12	0.79	1.02	3.36			4.57
	T1/3 (s)	13.0	13.2	14.3	13.5	9.1	5.1	6.9	7.1					14.3
対応最高波	起時 (日-時)	27-12	9-2	3-4	8-12	7-22	26-22	26-22	19-16	26-22	16-8	-	-	3-3-4
	HMAX (m)	5.09	4.22	6.92	3.74	3.78	2.00	1.79	4.75					6.92
平均有義波	TMAX (s)	13.0	13.1	13.4	13.3	8.3	5.7	7.0	6.5					13.4
	H1/3 (m)	0.79	0.71	0.71	0.43	0.41	0.32	0.22	0.62					0.49
標準偏差	標準偏差 (m)	0.43	0.43	0.67	0.41	0.36	0.16	0.15	0.59					0.46
	標準偏差 (s)	6.9	7.0	5.8	5.0	5.1	3.9	4.2	5.2					5.2
測得率 (%)		100.00	100.00	100.00	100.00	100.00	100.00	100.00	99.46	92.50	0.00	0.00	0.00	74.13



付図-A.1.10 富山 波候特性図