

付表-B.6.66(a) 岩手中部沖 f2周期帯領域における波高・波向階級別出現頻度統計(連続観測)  
 2012年1月~2012年12月(年) 波向・波高階級別出現頻度表(f2:16.0~25.6秒) 観測地点:岩手中部沖

波高 波向	NNE	NE	ENE	E	ESE	SE	SSE	S	SSW	SW	WSW	W	WNW	NW	NNW	N	合計	
801~																	0 (0.0)	
751~800																	0 (0.0)	
701~750																	0 (0.0)	
651~700																	0 (0.0)	
601~650																	0 (0.0)	
551~600																	0 (0.0)	
501~550																	0 (0.0)	
451~500																	0 (0.0)	
401~450			1 (0.0)														1 (0.0)	
351~400		3 (0.0)	1 (0.0)														4 (0.0)	
301~350		8 (0.0)	2 (0.0)														10 (0.0)	
251~300		11 (0.0)	6 (0.0)														17 (0.1)	
201~250		17 (0.1)	15 (0.1)														32 (0.1)	
176~200		9 (0.0)	19 (0.1)														28 (0.1)	
151~175		12 (0.0)	5 (0.0)	2 (0.0)													19 (0.1)	
126~150	1 (0.0)	7 (0.0)	3 (0.0)	3 (0.0)			6 (0.0)										20 (0.1)	
101~125	3 (0.0)	38 (0.2)	19 (0.1)	12 (0.0)	2 (0.0)	3 (0.0)	5 (0.0)	3 (0.0)									85 (0.3)	
76~100	8 (0.0)	68 (0.3)	47 (0.2)	13 (0.1)	4 (0.0)	3 (0.0)	14 (0.1)	4 (0.0)	1 (0.0)							1 (0.0)	163 (0.7)	
51~75	23 (0.1)	175 (0.7)	118 (0.5)	23 (0.1)	16 (0.1)	13 (0.1)	17 (0.1)	15 (0.1)	5 (0.0)	4 (0.0)	1 (0.0)			2 (0.0)	20 (0.1)	432 (1.7)		
26~50	141 (0.6)	503 (2.0)	401 (1.6)	113 (0.5)	68 (0.3)	63 (0.3)	58 (0.2)	75 (0.3)	6 (0.0)	4 (0.0)	5 (0.0)	2 (0.0)	1 (0.0)	4 (0.0)	13 (0.1)	49 (0.2)	1506 (6.1)	
合計	176 (0.7)	851 (3.4)	637 (2.6)	166 (0.7)	90 (0.4)	82 (0.3)	100 (0.4)	97 (0.4)	12 (0.0)	8 (0.0)	6 (0.0)	2 (0.0)	1 (0.0)	4 (0.0)	15 (0.1)	70 (0.3)	2317 (9.4)	
(連続観測)																	波高が25cm以下の回数	22393 (90.6)
																	合計	24710 (100.0)

付表-B.6.66(b) 岩手中部沖 f3周期帯領域における波高・波向階級別出現頻度統計(連続観測)  
 2012年1月~2012年12月(年) 波向・波高階級別出現頻度表(f3:10.7~14.0秒) 観測地点:岩手中部沖

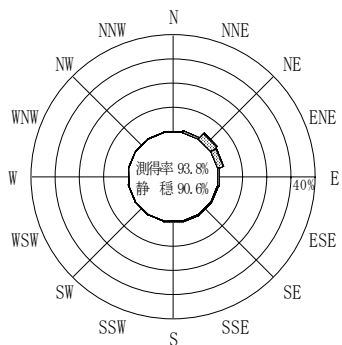
波高 波向	NNE	NE	ENE	E	ESE	SE	SSE	S	SSW	SW	WSW	W	WNW	NW	NNW	N	合計	
801~																	0 (0.0)	
751~800																	0 (0.0)	
701~750																	0 (0.0)	
651~700																	0 (0.0)	
601~650							1 (0.0)										1 (0.0)	
551~600							3 (0.0)										3 (0.0)	
501~550					1 (0.0)	1 (0.0)	8 (0.0)										10 (0.0)	
451~500				1 (0.0)	1 (0.0)	3 (0.0)	14 (0.1)	6 (0.0)	1 (0.0)								26 (0.1)	
401~450		5 (0.0)	2 (0.0)	3 (0.0)	1 (0.0)	6 (0.0)	10 (0.0)	10 (0.0)	1 (0.0)								38 (0.2)	
351~400		33 (0.1)	10 (0.0)	16 (0.1)	8 (0.0)	21 (0.1)	27 (0.1)	13 (0.1)	2 (0.0)								130 (0.5)	
301~350		126 (0.5)	29 (0.1)	21 (0.1)	25 (0.1)	20 (0.1)	11 (0.0)	17 (0.1)									249 (1.0)	
251~300	2 (0.0)	195 (0.8)	116 (0.5)	47 (0.2)	37 (0.1)	35 (0.1)	29 (0.1)	26 (0.1)	1 (0.0)	1 (0.0)							489 (2.0)	
201~250	12 (0.0)	230 (0.9)	308 (1.2)	108 (0.4)	61 (0.2)	45 (0.2)	127 (0.5)	36 (0.1)	1 (0.0)								928 (3.8)	
176~200	11 (0.0)	158 (0.6)	240 (1.0)	56 (0.2)	43 (0.2)	21 (0.1)	77 (0.3)	43 (0.2)									649 (2.6)	
151~175	8 (0.0)	266 (1.1)	267 (1.1)	70 (0.3)	69 (0.3)	45 (0.2)	95 (0.4)	73 (0.3)	1 (0.0)								894 (3.6)	
126~150	9 (0.0)	279 (1.1)	382 (1.5)	145 (0.6)	116 (0.5)	72 (0.3)	122 (0.5)	140 (0.6)	2 (0.0)								1267 (5.1)	
101~125	12 (0.0)	263 (1.1)	395 (1.6)	234 (0.9)	184 (0.7)	98 (0.4)	209 (0.8)	166 (0.7)	7 (0.0)							5 (0.0)	1573 (6.4)	
76~100	24 (0.1)	310 (1.3)	645 (2.6)	431 (1.7)	366 (1.5)	166 (0.7)	281 (1.1)	315 (1.3)	23 (0.1)	2 (0.0)						1 (0.0)	2564 (10.4)	
51~75	39 (0.2)	480 (1.9)	1112 (4.5)	736 (3.0)	754 (3.1)	516 (2.1)	557 (2.3)	416 (1.7)	56 (0.2)	3 (0.0)					1 (0.0)	2 (0.0)	4672 (18.9)	
26~50	162 (0.7)	527 (2.1)	987 (4.0)	1560 (6.3)	2594 (10.5)	1681 (6.8)	706 (2.9)	372 (1.5)	83 (0.3)	7 (0.0)					2 (0.0)	60 (0.2)	8741 (35.4)	
合計	279 (1.1)	2872 (11.6)	4493 (18.2)	3428 (13.9)	4260 (17.2)	2730 (11.0)	2277 (9.2)	1633 (6.6)	178 (0.7)	13 (0.1)	0 (0.0)	0 (0.0)	0 (0.0)	0 (0.0)	3 (0.0)	68 (0.3)	22234 (90.0)	
(連続観測)																	波高が25cm以下の回数	2476 (10.0)
																	合計	24710 (100.0)

付表-B.6.66(c) 岩手中部沖 f4周期帯領域における波高・波向階級別出現頻度統計(連続観測)  
 2012年 1月~2012年12月(年) 波向・波高階級別出現頻度表 (f4: 8.0~9.8秒) 観測地点: 岩手中部沖

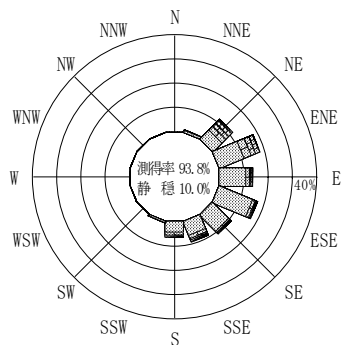
波高	波向	NNE	NE	ENE	E	ESE	SE	SSE	S	SSW	SW	WSW	W	WNW	NW	NNW	N	合 計	
801~																		0 (0.0)	
751~800																		0 (0.0)	
701~750																		0 (0.0)	
651~700																		0 (0.0)	
601~650																		0 (0.0)	
551~600																		0 (0.0)	
501~550																		0 (0.0)	
451~500		2 (0.0)	1 (0.0)	1 (0.0)														4 (0.0)	
401~450	1 (0.0)	1 (0.0)		2 (0.0)	5 (0.0)	2 (0.0)	4 (0.0)	1 (0.0)										16 (0.1)	
351~400	1 (0.0)	16 (0.1)	6 (0.0)	7 (0.0)	4 (0.0)	18 (0.1)	9 (0.0)	2 (0.0)										63 (0.3)	
301~350	5 (0.0)	32 (0.1)	39 (0.2)	21 (0.1)	20 (0.1)	30 (0.1)	25 (0.1)	15 (0.1)	1 (0.0)									188 (0.8)	
251~300	23 (0.1)	61 (0.2)	103 (0.4)	44 (0.2)	29 (0.1)	60 (0.2)	58 (0.2)	42 (0.2)	2 (0.0)									422 (1.7)	
201~250	34 (0.1)	119 (0.5)	158 (0.6)	92 (0.4)	107 (0.4)	103 (0.4)	126 (0.5)	142 (0.6)	8 (0.0)								2 (0.0)	891 (3.6)	
176~200	14 (0.1)	113 (0.5)	154 (0.6)	115 (0.5)	106 (0.4)	67 (0.3)	140 (0.6)	140 (0.6)	6 (0.0)								3 (0.0)	858 (3.5)	
151~175	18 (0.1)	189 (0.8)	196 (0.8)	151 (0.6)	141 (0.6)	85 (0.3)	191 (0.8)	234 (0.9)	6 (0.0)								7 (0.0)	1218 (4.9)	
126~150	29 (0.1)	275 (1.1)	341 (1.4)	242 (1.0)	210 (0.8)	148 (0.6)	324 (1.3)	293 (1.2)	11 (0.0)								16 (0.1)	1889 (7.6)	
101~125	59 (0.2)	326 (1.3)	464 (1.9)	337 (1.4)	362 (1.5)	434 (1.8)	563 (2.3)	346 (1.4)	19 (0.1)								48 (0.2)	2958 (12.0)	
76~100	77 (0.3)	405 (1.6)	455 (1.8)	389 (1.6)	629 (2.5)	800 (3.2)	801 (3.2)	483 (2.0)	26 (0.1)	1 (0.0)							92 (0.4)	4158 (16.8)	
51~75	201 (0.8)	463 (1.9)	662 (2.7)	716 (2.9)	969 (3.9)	1263 (5.1)	1247 (5.0)	717 (2.9)	92 (0.4)	3 (0.0)						7 (0.0)	171 (0.7)	6511 (26.3)	
26~50	263 (1.1)	516 (2.1)	567 (2.3)	519 (2.1)	775 (3.1)	913 (3.7)	900 (3.6)	528 (2.1)	100 (0.4)	5 (0.0)						6 (0.0)	171 (0.7)	5263 (21.3)	
合 計	725 (2.9)	2518 (10.2)	3146 (12.7)	2636 (10.7)	3357 (13.6)	3923 (15.9)	4388 (17.8)	2943 (11.9)	271 (1.1)	9 (0.0)	0 (0.0)	0 (0.0)	0 (0.0)	0 (0.0)	13 (0.1)	510 (2.1)	24439 (98.9)		
(連続観測)																		波高が25cm以下の回数	271 (1.1)
																		合 計	24710 (100.0)

付表-B.6.66(d) 岩手中部沖 f5周期帯領域における波高・波向階級別出現頻度統計(連続観測)  
 2012年 1月~2012年12月(年) 波向・波高階級別出現頻度表 (f5: 6.1~7.5秒) 観測地点: 岩手中部沖

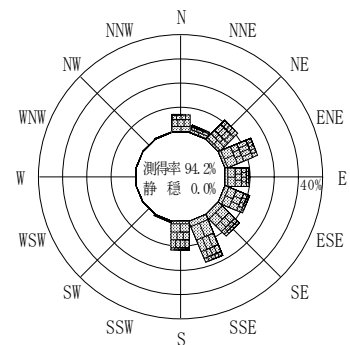
波高	波向	NNE	NE	ENE	E	ESE	SE	SSE	S	SSW	SW	WSW	W	WNW	NW	NNW	N	合 計	
801~																		0 (0.0)	
751~800																		0 (0.0)	
701~750																		0 (0.0)	
651~700																		0 (0.0)	
601~650																		0 (0.0)	
551~600																		0 (0.0)	
501~550																		0 (0.0)	
451~500																		0 (0.0)	
401~450																		0 (0.0)	
351~400																		0 (0.0)	
301~350					1 (0.0)	7 (0.0)												8 (0.0)	
251~300	6 (0.0)	3 (0.0)	2 (0.0)	4 (0.0)	11 (0.0)	17 (0.1)	30 (0.1)	2 (0.0)								1 (0.0)	1 (0.0)	77 (0.3)	
201~250	45 (0.2)	38 (0.2)	42 (0.2)	23 (0.1)	45 (0.2)	43 (0.2)	101 (0.4)	38 (0.2)								2 (0.0)	22 (0.1)	399 (1.6)	
176~200	38 (0.2)	58 (0.2)	78 (0.3)	60 (0.2)	31 (0.1)	53 (0.2)	54 (0.2)	51 (0.2)									46 (0.2)	469 (1.9)	
151~175	68 (0.3)	113 (0.5)	122 (0.5)	75 (0.3)	69 (0.3)	106 (0.4)	127 (0.5)	135 (0.5)	2 (0.0)								70 (0.3)	887 (3.6)	
126~150	118 (0.5)	269 (1.1)	171 (0.7)	102 (0.4)	81 (0.3)	179 (0.7)	282 (1.1)	247 (1.0)	6 (0.0)							7 (0.0)	332 (1.3)	1794 (7.3)	
101~125	242 (1.0)	354 (1.4)	256 (1.0)	215 (0.9)	208 (0.8)	279 (1.1)	609 (2.5)	431 (1.7)	13 (0.1)							12 (0.0)	669 (2.7)	3288 (13.3)	
76~100	355 (1.4)	418 (1.7)	490 (2.0)	371 (1.5)	427 (1.7)	491 (2.0)	1041 (4.2)	646 (2.6)	43 (0.2)	1 (0.0)	2 (0.0)				1 (0.0)	44 (0.2)	754 (3.1)	5084 (20.6)	
51~75	527 (2.1)	358 (1.4)	423 (1.7)	439 (1.8)	581 (2.4)	902 (3.7)	1378 (5.6)	887 (3.6)	91 (0.4)	6 (0.0)	2 (0.0)					56 (0.2)	845 (3.4)	6495 (26.3)	
26~50	456 (1.8)	434 (1.8)	280 (1.1)	314 (1.3)	291 (1.2)	499 (2.0)	1260 (5.1)	1277 (5.2)	188 (0.8)	29 (0.1)	7 (0.0)	5 (0.0)	1 (0.0)	2 (0.0)	50 (0.2)	665 (2.7)	5758 (23.3)		
合 計	1855 (7.5)	2045 (8.3)	1864 (7.5)	1603 (6.5)	1745 (7.1)	2576 (10.4)	4882 (19.8)	3714 (15.0)	343 (1.4)	36 (0.1)	11 (0.0)	5 (0.0)	1 (0.0)	3 (0.0)	172 (0.7)	3404 (13.8)	24259 (98.2)		
(連続観測)																		波高が25cm以下の回数	451 (1.8)
																		合 計	24710 (100.0)



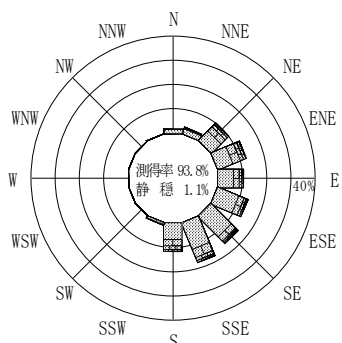
(f2 : 16.0~25.6秒)  
2012年 1月~2012年12月



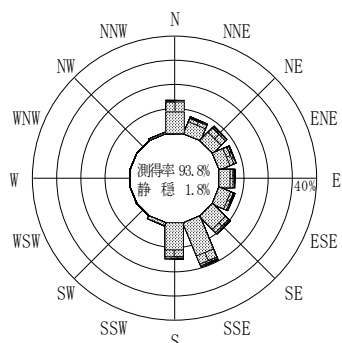
(f3 : 10.7~14.0秒)  
2012年 1月~2012年12月



(全周期帯)  
2012年 1月~2012年12月

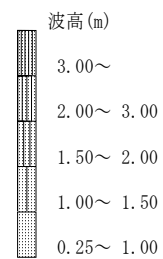


(f4 : 8.0~9.8秒)  
2012年 1月~2012年12月



(f5 : 6.1~7.5秒)  
2012年 1月~2012年12月

岩手中部沖



(連続観測)

付図-B.3.66 岩手中部沖 波高・波向別出現頻度図 (連続観測, f2, f3, f4, f5, 全周期帯)