

付表-B.6.28(a) 釧路 f2周期帯領域における波高・波向階級別出現頻度統計（連続観測）

2012年 1月～2012年12月(年) 波向・波高階級別出現頻度表 (f2: 16.0～25.6秒) 観測地点: 釧路

波高 波向	NNE	NE	ENE	E	ESE	SE	SSE	S	SSW	SW	WSW	W	WNW	NW	NNW	N	合計	
801～																	0 (0.0)	
751～800																	0 (0.0)	
701～750																	0 (0.0)	
651～700																	0 (0.0)	
601～650																	0 (0.0)	
551～600																	0 (0.0)	
501～550																	0 (0.0)	
451～500																	0 (0.0)	
401～450																	0 (0.0)	
351～400																	0 (0.0)	
301～350								4 (0.0)									4 (0.0)	
251～300								10 (0.0)	1 (0.0)								11 (0.0)	
201～250						2 (0.0)	4 (0.0)	23 (0.1)	2 (0.0)								31 (0.1)	
176～200						3 (0.0)	4 (0.0)	8 (0.0)									15 (0.1)	
151～175						4 (0.0)	9 (0.0)	17 (0.1)	1 (0.0)								31 (0.1)	
126～150						2 (0.0)	5 (0.0)	14 (0.1)									21 (0.1)	
101～125						4 (0.0)	2 (0.0)	23 (0.1)									29 (0.1)	
76～100						4 (0.0)	9 (0.0)	43 (0.2)	1 (0.0)								57 (0.2)	
51～75						32 (0.1)	54 (0.2)	126 (0.5)	40 (0.2)	2 (0.0)							254 (1.0)	
26～50	1 (0.0)	1 (0.0)	1 (0.0)	1 (0.0)	24 (0.1)	515 (2.0)	539 (2.1)	304 (1.2)	99 (0.4)	6 (0.0)	1 (0.0)					2 (0.0)	1494 (5.8)	
合計	1 (0.0)	1 (0.0)	1 (0.0)	1 (0.0)	24 (0.1)	566 (2.2)	626 (2.4)	572 (2.2)	144 (0.6)	8 (0.0)	1 (0.0)	0 (0.0)	0 (0.0)	0 (0.0)	0 (0.0)	2 (0.0)	1947 (7.5)	
(連続観測)																	波高が25cm以下の回数	24007 (92.5)
																	合計	25954 (100.0)

付表-B.6.28(b) 釧路 f3周期帯領域における波高・波向階級別出現頻度統計（連続観測）

2012年 1月～2012年12月(年) 波向・波高階級別出現頻度表 (f3: 10.7～14.0秒) 観測地点: 釧路

波高 波向	NNE	NE	ENE	E	ESE	SE	SSE	S	SSW	SW	WSW	W	WNW	NW	NNW	N	合計	
801～																	0 (0.0)	
751～800																	0 (0.0)	
701～750																	0 (0.0)	
651～700																	0 (0.0)	
601～650																	0 (0.0)	
551～600							1 (0.0)	5 (0.0)									6 (0.0)	
501～550								5 (0.0)									5 (0.0)	
451～500							1 (0.0)	6 (0.0)									7 (0.0)	
401～450							5 (0.0)	17 (0.1)									22 (0.1)	
351～400							9 (0.0)	21 (0.1)	1 (0.0)								31 (0.1)	
301～350						4 (0.0)	34 (0.1)	25 (0.1)	4 (0.0)								67 (0.3)	
251～300						17 (0.1)	91 (0.4)	54 (0.2)	3 (0.0)								165 (0.6)	
201～250						27 (0.1)	154 (0.6)	65 (0.3)	2 (0.0)								248 (1.0)	
176～200					1 (0.0)	38 (0.1)	115 (0.4)	93 (0.4)	5 (0.0)								252 (1.0)	
151～175						89 (0.3)	158 (0.6)	145 (0.6)	7 (0.0)								399 (1.5)	
126～150					3 (0.0)	108 (0.4)	161 (0.6)	173 (0.7)	23 (0.1)								468 (1.8)	
101～125					11 (0.0)	159 (0.6)	297 (1.1)	241 (0.9)	30 (0.1)								738 (2.8)	
76～100					16 (0.1)	346 (1.3)	581 (2.2)	400 (1.5)	60 (0.2)								1403 (5.4)	
51～75					45 (0.2)	1460 (5.6)	1366 (5.3)	883 (3.4)	128 (0.5)	5 (0.0)							3887 (15.0)	
26～50					89 (0.3)	3134 (12.1)	4950 (19.1)	1949 (7.5)	165 (0.6)	3 (0.0)							10290 (39.6)	
合計	0 (0.0)	0 (0.0)	0 (0.0)	0 (0.0)	165 (0.6)	5382 (20.7)	7923 (30.5)	4082 (15.7)	428 (1.6)	8 (0.0)	0 (0.0)	0 (0.0)	0 (0.0)	0 (0.0)	0 (0.0)	0 (0.0)	17988 (69.3)	
(連続観測)																	波高が25cm以下の回数	7966 (30.7)
																	合計	25954 (100.0)

付表-B.6.28(c) 釧路 f4周期帯領域における波高・波向階級別出現頻度統計（連続観測）


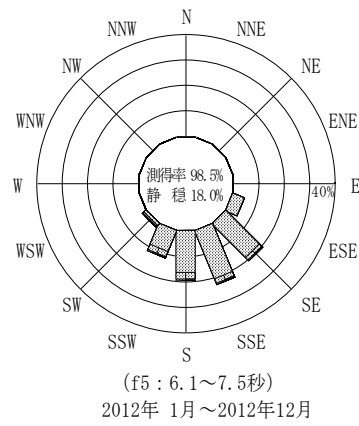
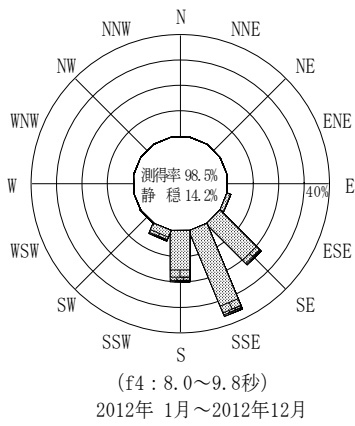
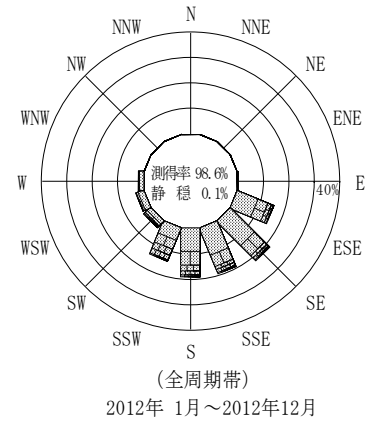
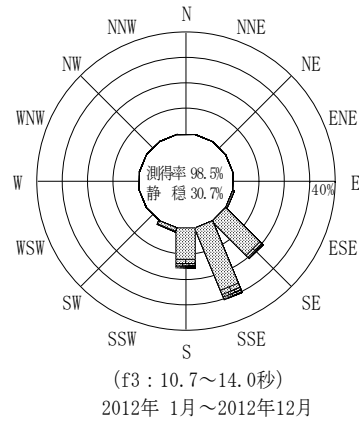
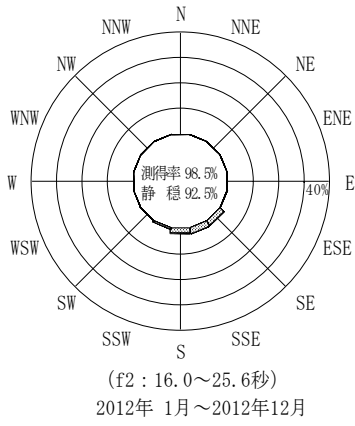
2012年 1月～2012年12月(年) 波向・波高階級別出現頻度表 (f4: 8.0～9.8秒) 観測地点: 釧路

波高	波向	NNE	NE	ENE	E	ESE	SE	SSE	S	SSW	SW	WSW	W	WNW	NW	NNW	N	合計	
801～																		0 (0.0)	
751～800																		0 (0.0)	
701～750																		0 (0.0)	
651～700																		0 (0.0)	
601～650																		0 (0.0)	
551～600																		0 (0.0)	
501～550																		0 (0.0)	
451～500																		0 (0.0)	
401～450																		0 (0.0)	
351～400							2 (0.0)	3 (0.0)										5 (0.0)	
301～350							4 (0.0)	10 (0.0)	3 (0.0)	3 (0.0)								20 (0.1)	
251～300							13 (0.1)	42 (0.2)	18 (0.1)	3 (0.0)								76 (0.3)	
201～250							42 (0.2)	122 (0.5)	117 (0.5)	28 (0.1)								309 (1.2)	
176～200							55 (0.2)	94 (0.4)	106 (0.4)	42 (0.2)	3 (0.0)							300 (1.2)	
151～175					1 (0.0)	72 (0.3)	128 (0.5)	208 (0.8)	55 (0.2)	2 (0.0)								466 (1.8)	
126～150					7 (0.0)	142 (0.5)	262 (1.0)	324 (1.2)	105 (0.4)	10 (0.0)								850 (3.3)	
101～125					22 (0.1)	325 (1.3)	454 (1.7)	407 (1.6)	182 (0.7)	12 (0.0)								1402 (5.4)	
76～100					77 (0.3)	838 (3.2)	1152 (4.4)	616 (2.4)	141 (0.5)	3 (0.0)								2827 (10.9)	
51～75					106 (0.4)	1906 (7.3)	2330 (9.0)	1066 (4.1)	221 (0.9)	8 (0.0)								5637 (21.7)	
26～50			1 (0.0)		186 (0.7)	2525 (9.7)	4881 (18.8)	2375 (9.2)	381 (1.5)	18 (0.1)								10367 (39.9)	
合計		0 (0.0)	0 (0.0)	1 (0.0)	0 (0.0)	399 (1.5)	5924 (22.8)	9478 (36.5)	5240 (20.2)	1161 (4.5)	56 (0.2)	0 (0.0)	0 (0.0)	0 (0.0)	0 (0.0)	0 (0.0)	0 (0.0)	22259 (85.8)	
(連続観測)																		波高が25cm以下の回数	3695 (14.2)
																		合計	25954 (100.0)

付表-B.6.28(d) 釧路 f5周期帯領域における波高・波向階級別出現頻度統計（連続観測）

2012年 1月～2012年12月(年) 波向・波高階級別出現頻度表 (f5: 6.1～7.5秒) 観測地点: 釧路

波高	波向	NNE	NE	ENE	E	ESE	SE	SSE	S	SSW	SW	WSW	W	WNW	NW	NNW	N	合計	
801～																		0 (0.0)	
751～800																		0 (0.0)	
701～750																		0 (0.0)	
651～700																		0 (0.0)	
601～650																		0 (0.0)	
551～600																		0 (0.0)	
501～550																		0 (0.0)	
451～500																		0 (0.0)	
401～450																		0 (0.0)	
351～400																		0 (0.0)	
301～350																		0 (0.0)	
251～300							3 (0.0)	2 (0.0)	1 (0.0)									6 (0.0)	
201～250							20 (0.1)	36 (0.1)	11 (0.0)	3 (0.0)	9 (0.0)							79 (0.3)	
176～200							27 (0.1)	45 (0.2)	24 (0.1)	14 (0.1)	28 (0.1)	5 (0.0)						143 (0.6)	
151～175							59 (0.2)	59 (0.2)	54 (0.2)	84 (0.3)	56 (0.2)	3 (0.0)						315 (1.2)	
126～150					2 (0.0)	137 (0.5)	178 (0.7)	193 (0.7)	224 (0.9)	81 (0.3)								815 (3.1)	
101～125					14 (0.1)	218 (0.8)	305 (1.2)	470 (1.8)	363 (1.4)	61 (0.2)								1431 (5.5)	
76～100			1 (0.0)		1 (0.0)	79 (0.3)	393 (1.5)	508 (2.0)	698 (2.7)	416 (1.6)	45 (0.2)	1 (0.0)						2142 (8.3)	
51～75					9 (0.0)	463 (1.8)	1560 (6.0)	1813 (7.0)	1411 (5.4)	627 (2.4)	66 (0.3)	3 (0.0)						5952 (22.9)	
26～50			1 (0.0)		23 (0.1)	739 (2.8)	2916 (11.2)	3010 (11.6)	2186 (8.4)	1315 (5.1)	186 (0.7)	13 (0.1)	3 (0.0)			2 (0.0)	1 (0.0)	10395 (40.1)	
合計		0 (0.0)	0 (0.0)	2 (0.0)	33 (0.1)	1297 (5.0)	5333 (20.5)	5956 (22.9)	5048 (19.4)	3046 (11.7)	532 (2.0)	25 (0.1)	3 (0.0)	0 (0.0)	0 (0.0)	2 (0.0)	1 (0.0)	21278 (82.0)	
(連続観測)																		波高が25cm以下の回数	4676 (18.0)
																		合計	25954 (100.0)



付図-B.3.28 釧路 波高・波向別出現頻度図 (連続観測, f2, f3, f4, f5, 全周期帯)