

付表-B.6.47(a) 伊勢湾 f2周期帯領域における波高・波向階級別出現頻度統計 (連続観測)
 2012年 1月~2012年12月(年) 波向・波高階級別出現頻度表 (f2: 16.0~25.6秒) 観測地点: 伊勢湾

波高 波向	NNE	NE	ENE	E	ESE	SE	SSE	S	SSW	SW	WSW	W	WNW	NW	NNW	N	合計	
801~																	0 (0.0)	
751~800																	0 (0.0)	
701~750																	0 (0.0)	
651~700																	0 (0.0)	
601~650																	0 (0.0)	
551~600																	0 (0.0)	
501~550																	0 (0.0)	
451~500																	0 (0.0)	
401~450																	0 (0.0)	
351~400																	0 (0.0)	
301~350																	0 (0.0)	
251~300																	0 (0.0)	
201~250																	0 (0.0)	
176~200																	0 (0.0)	
151~175																	0 (0.0)	
126~150																	0 (0.0)	
101~125																	0 (0.0)	
76~100																	0 (0.0)	
51~75								1 (0.0)									1 (0.0)	
26~50							3 (0.0)	5 (0.0)									8 (0.0)	
合計	0 (0.0)	0 (0.0)	0 (0.0)	0 (0.0)	0 (0.0)	0 (0.0)	3 (0.0)	6 (0.0)	0 (0.0)	0 (0.0)	0 (0.0)	0 (0.0)	0 (0.0)	0 (0.0)	0 (0.0)	0 (0.0)	9 (0.0)	
(連続観測)																	波高が25cm以下の回数	21774 (100.0)
																	合計	21783 (100.0)

付表-B.6.47(b) 伊勢湾 f3周期帯領域における波高・波向階級別出現頻度統計 (連続観測)
 2012年 1月~2012年12月(年) 波向・波高階級別出現頻度表 (f3: 10.7~14.0秒) 観測地点: 伊勢湾

波高 波向	NNE	NE	ENE	E	ESE	SE	SSE	S	SSW	SW	WSW	W	WNW	NW	NNW	N	合計	
801~																	0 (0.0)	
751~800																	0 (0.0)	
701~750																	0 (0.0)	
651~700																	0 (0.0)	
601~650																	0 (0.0)	
551~600																	0 (0.0)	
501~550																	0 (0.0)	
451~500																	0 (0.0)	
401~450																	0 (0.0)	
351~400																	0 (0.0)	
301~350																	0 (0.0)	
251~300																	0 (0.0)	
201~250																	0 (0.0)	
176~200																	0 (0.0)	
151~175																	0 (0.0)	
126~150																	0 (0.0)	
101~125																	0 (0.0)	
76~100																	0 (0.0)	
51~75								4 (0.0)									4 (0.0)	
26~50						1 (0.0)	19 (0.1)	97 (0.4)	3 (0.0)								120 (0.6)	
合計	0 (0.0)	0 (0.0)	0 (0.0)	0 (0.0)	0 (0.0)	1 (0.0)	19 (0.1)	101 (0.5)	3 (0.0)	0 (0.0)	0 (0.0)	0 (0.0)	0 (0.0)	0 (0.0)	0 (0.0)	0 (0.0)	124 (0.6)	
(連続観測)																	波高が25cm以下の回数	21659 (99.4)
																	合計	21783 (100.0)

付表-B.6.47(c) 伊勢湾 f4周期帯領域における波高・波向階級別出現頻度統計 (連続観測)

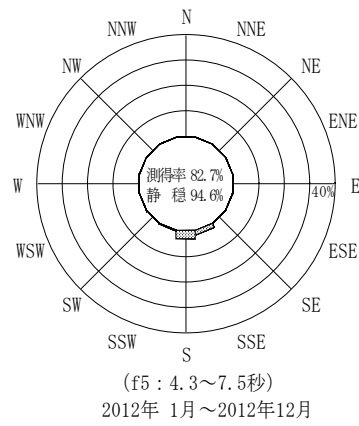
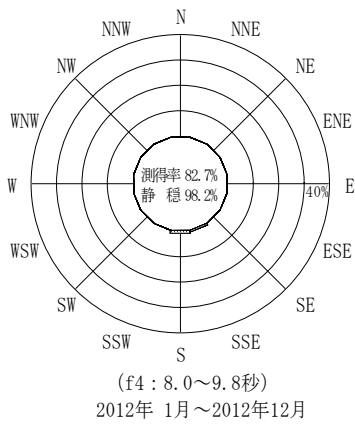
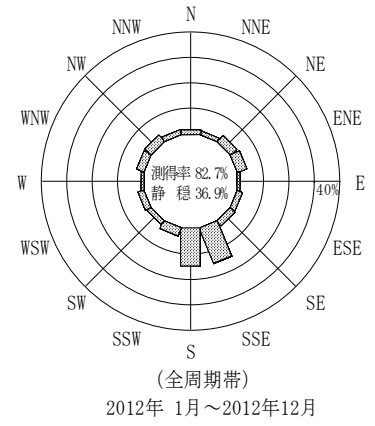
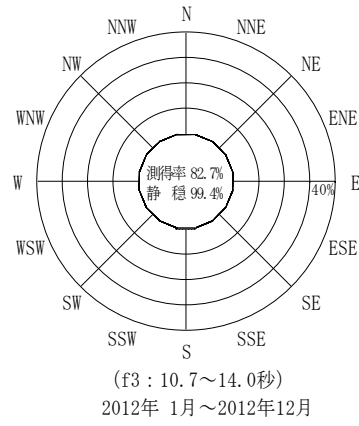
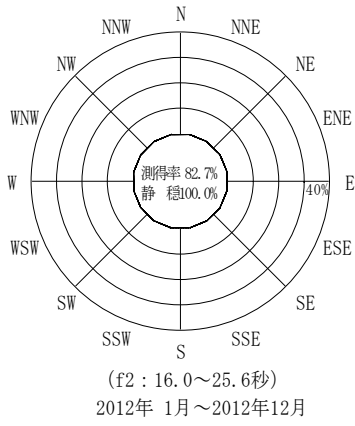
2012年 1月～2012年12月(年) 波向・波高階級別出現頻度表 (f4: 8.0～9.8秒) 観測地点: 伊勢湾

波高 波向	NNE	NE	ENE	E	ESE	SE	SSE	S	SSW	SW	WSW	W	WNW	NW	NNW	N	合計	
801～																	0 (0.0)	
751～800																	0 (0.0)	
701～750																	0 (0.0)	
651～700																	0 (0.0)	
601～650																	0 (0.0)	
551～600																	0 (0.0)	
501～550																	0 (0.0)	
451～500																	0 (0.0)	
401～450																	0 (0.0)	
351～400																	0 (0.0)	
301～350																	0 (0.0)	
251～300																	0 (0.0)	
201～250																	0 (0.0)	
176～200																	0 (0.0)	
151～175																	0 (0.0)	
126～150																	0 (0.0)	
101～125																	0 (0.0)	
76～100							1 (0.0)										1 (0.0)	
51～75							1 (0.0)	3 (0.0)									4 (0.0)	
26～50							129 (0.6)	247 (1.1)	1 (0.0)								377 (1.7)	
合計	0 (0.0)	0 (0.0)	0 (0.0)	0 (0.0)	0 (0.0)	0 (0.0)	131 (0.6)	250 (1.1)	1 (0.0)	0 (0.0)	0 (0.0)	0 (0.0)	0 (0.0)	0 (0.0)	0 (0.0)	0 (0.0)	382 (1.8)	
(連続観測)																	波高が25cm以下の回数	21401 (98.2)
																	合計	21783 (100.0)

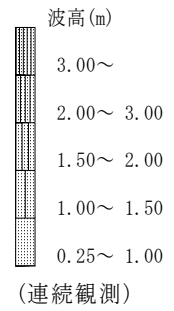
付表-B.6.47(d) 伊勢湾 f5周期帯領域における波高・波向階級別出現頻度統計 (連続観測)

2012年 1月～2012年12月(年) 波向・波高階級別出現頻度表 (f5: 4.3～7.5秒) 観測地点: 伊勢湾

波高 波向	NNE	NE	ENE	E	ESE	SE	SSE	S	SSW	SW	WSW	W	WNW	NW	NNW	N	合計	
801～																	0 (0.0)	
751～800																	0 (0.0)	
701～750																	0 (0.0)	
651～700																	0 (0.0)	
601～650																	0 (0.0)	
551～600																	0 (0.0)	
501～550																	0 (0.0)	
451～500																	0 (0.0)	
401～450																	0 (0.0)	
351～400																	0 (0.0)	
301～350																	0 (0.0)	
251～300																	0 (0.0)	
201～250																	0 (0.0)	
176～200																	0 (0.0)	
151～175							3 (0.0)										3 (0.0)	
126～150							3 (0.0)	1 (0.0)		2 (0.0)							6 (0.0)	
101～125							7 (0.0)	2 (0.0)	2 (0.0)								11 (0.1)	
76～100							6 (0.0)	3 (0.0)	3 (0.0)	1 (0.0)					1 (0.0)		14 (0.1)	
51～75							23 (0.1)	106 (0.5)	11 (0.1)								140 (0.6)	
26～50		1 (0.0)		2 (0.0)	3 (0.0)	7 (0.0)	336 (1.5)	579 (2.7)	50 (0.2)	6 (0.0)	3 (0.0)	3 (0.0)		4 (0.0)	1 (0.0)		995 (4.6)	
合計	0 (0.0)	1 (0.0)	0 (0.0)	2 (0.0)	3 (0.0)	7 (0.0)	378 (1.7)	691 (3.2)	66 (0.3)	9 (0.0)	3 (0.0)	3 (0.0)	0 (0.0)	4 (0.0)	2 (0.0)	0 (0.0)	1169 (5.4)	
(連続観測)																	波高が25cm以下の回数	20614 (94.6)
																	合計	21783 (100.0)



伊勢湾



付図一B.3.47 伊勢湾 波高・波向別出現頻度図(連続観測, f2, f3, f4, f5, 全周期帯)