

付表-B.6.57(a) 鹿児島 f2周期帯領域における波高・波向階級別出現頻度統計 (連続観測)
 2012年 1月~2012年12月(年) 波向・波高階級別出現頻度表 (f2: 16.0~25.6秒) 観測地点: 鹿児島

波高	波向	NNE	NE	ENE	E	ESE	SE	SSE	S	SSW	SW	WSW	W	WNW	NW	NNW	N	合計
801~																		0 (0.0)
751~800																		0 (0.0)
701~750																		0 (0.0)
651~700																		0 (0.0)
601~650																		0 (0.0)
551~600																		0 (0.0)
501~550																		0 (0.0)
451~500																		0 (0.0)
401~450																		0 (0.0)
351~400																		0 (0.0)
301~350																		0 (0.0)
251~300																		0 (0.0)
201~250																		0 (0.0)
176~200																		0 (0.0)
151~175																		0 (0.0)
126~150																		0 (0.0)
101~125																		0 (0.0)
76~100																		0 (0.0)
51~75																		0 (0.0)
26~50																		0 (0.0)
合計		(0.0)	(0.0)	(0.0)	(0.0)	(0.0)	(0.0)	(0.0)	(0.0)	(0.0)	(0.0)	(0.0)	(0.0)	(0.0)	(0.0)	(0.0)	(0.0)	0 (0.0)

(連続観測)

波高が25cm以下の回数	25744 (100.0)
合計	25744 (100.0)

付表-B.6.57(b) 鹿児島 f3周期帯領域における波高・波向階級別出現頻度統計 (連続観測)
 2012年 1月~2012年12月(年) 波向・波高階級別出現頻度表 (f3: 10.7~14.0秒) 観測地点: 鹿児島

波高	波向	NNE	NE	ENE	E	ESE	SE	SSE	S	SSW	SW	WSW	W	WNW	NW	NNW	N	合計
801~																		0 (0.0)
751~800																		0 (0.0)
701~750																		0 (0.0)
651~700																		0 (0.0)
601~650																		0 (0.0)
551~600																		0 (0.0)
501~550																		0 (0.0)
451~500																		0 (0.0)
401~450																		0 (0.0)
351~400																		0 (0.0)
301~350																		0 (0.0)
251~300																		0 (0.0)
201~250																		0 (0.0)
176~200																		0 (0.0)
151~175																		0 (0.0)
126~150																		0 (0.0)
101~125																		0 (0.0)
76~100																		0 (0.0)
51~75																		0 (0.0)
26~50																		0 (0.0)
合計		(0.0)	(0.0)	(0.0)	(0.0)	(0.0)	(0.0)	(0.0)	(0.0)	(0.0)	(0.0)	(0.0)	(0.0)	(0.0)	(0.0)	(0.0)	(0.0)	0 (0.0)

(連続観測)

波高が25cm以下の回数	25744 (100.0)
合計	25744 (100.0)

付表-B.6.57(c) 鹿児島 f4周期帯領域における波高・波向階級別出現頻度統計 (連続観測)

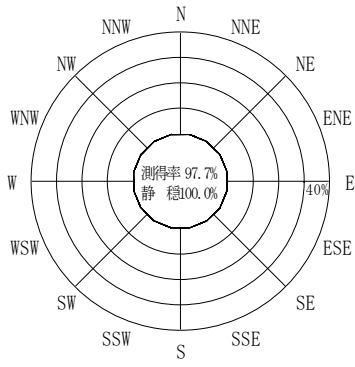
2012年 1月～2012年12月(年) 波向・波高階級別出現頻度表 (f4: 8.0～9.8秒) 観測地点: 鹿児島

波高 波向	NNE	NE	ENE	E	ESE	SE	SSE	S	SSW	SW	WSW	W	WNW	NW	NNW	N	合計	
801～																	0 (0.0)	
751～800																	0 (0.0)	
701～750																	0 (0.0)	
651～700																	0 (0.0)	
601～650																	0 (0.0)	
551～600																	0 (0.0)	
501～550																	0 (0.0)	
451～500																	0 (0.0)	
401～450																	0 (0.0)	
351～400																	0 (0.0)	
301～350																	0 (0.0)	
251～300																	0 (0.0)	
201～250																	0 (0.0)	
176～200																	0 (0.0)	
151～175																	0 (0.0)	
126～150																	0 (0.0)	
101～125																	0 (0.0)	
76～100																	0 (0.0)	
51～75																	0 (0.0)	
26～50						1 (0.0)	4 (0.0)										5 (0.0)	
合計	0 (0.0)	0 (0.0)	0 (0.0)	0 (0.0)	0 (0.0)	1 (0.0)	4 (0.0)	0 (0.0)	0 (0.0)	0 (0.0)	0 (0.0)	0 (0.0)	0 (0.0)	0 (0.0)	0 (0.0)	0 (0.0)	5 (0.0)	
(連続観測)																	波高が25cm以下の回数	25739 (100.0)
																	合計	25744 (100.0)

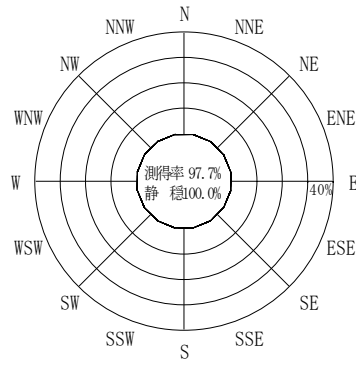
付表-B.6.57(d) 鹿児島 f5周期帯領域における波高・波向階級別出現頻度統計 (連続観測)

2012年 1月～2012年12月(年) 波向・波高階級別出現頻度表 (f5: 4.7～7.5秒) 観測地点: 鹿児島

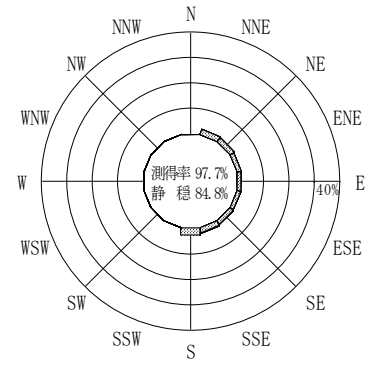
波高 波向	NNE	NE	ENE	E	ESE	SE	SSE	S	SSW	SW	WSW	W	WNW	NW	NNW	N	合計	
801～																	0 (0.0)	
751～800																	0 (0.0)	
701～750																	0 (0.0)	
651～700																	0 (0.0)	
601～650																	0 (0.0)	
551～600																	0 (0.0)	
501～550																	0 (0.0)	
451～500																	0 (0.0)	
401～450																	0 (0.0)	
351～400																	0 (0.0)	
301～350																	0 (0.0)	
251～300																	0 (0.0)	
201～250							13 (0.1)										13 (0.1)	
176～200						2 (0.0)	5 (0.0)										7 (0.0)	
151～175							9 (0.0)										9 (0.0)	
126～150						7 (0.0)	32 (0.1)										39 (0.2)	
101～125						4 (0.0)	18 (0.1)										22 (0.1)	
76～100					2 (0.0)	13 (0.1)	25 (0.1)										40 (0.2)	
51～75						14 (0.1)	27 (0.1)	1 (0.0)									42 (0.2)	
26～50				2 (0.0)	17 (0.1)	73 (0.3)	50 (0.2)	3 (0.0)				1 (0.0)					146 (0.6)	
合計	0 (0.0)	0 (0.0)	0 (0.0)	2 (0.0)	19 (0.1)	113 (0.4)	179 (0.7)	4 (0.0)	0 (0.0)	0 (0.0)	0 (0.0)	1 (0.0)	0 (0.0)	0 (0.0)	0 (0.0)	0 (0.0)	318 (1.2)	
(連続観測)																	波高が25cm以下の回数	25426 (98.8)
																	合計	25744 (100.0)



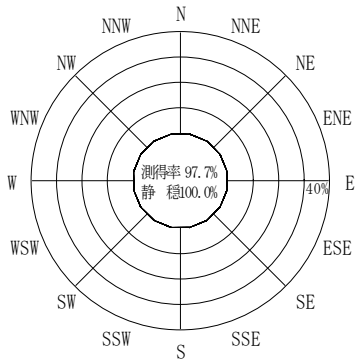
(f2 : 16.0~25.6秒)
2012年 1月~2012年12月



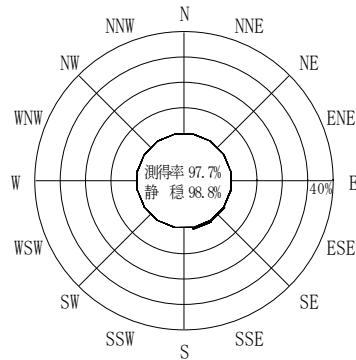
(f3 : 10.7~14.0秒)
2012年 1月~2012年12月



(全周期帯)
2012年 1月~2012年12月



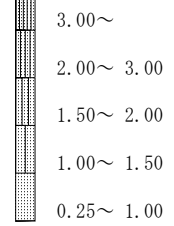
(f4 : 8.0~9.8秒)
2012年 1月~2012年12月



(f5 : 4.7~7.5秒)
2012年 1月~2012年12月

鹿児島

波高(m)



(連続観測)

付図-B.3.57 鹿児島 波高・波向別出現頻度図(連続観測, f2, f3, f4, f5, 全周期帯)