

付表-B.6.22(a) 玄界灘 f2周期帯領域における波高・波向階級別出現頻度統計(連続観測)
 2012年 1月~2012年12月(年) 波向・波高階級別出現頻度表 (f2: 16.0~25.6秒) 観測地点: 玄界灘

波高	波向	NNE	NE	ENE	E	ESE	SE	SSE	S	SSW	SW	WSW	W	WNW	NW	NNW	N	合計	
801~																		0 (0.0)	
751~800																		0 (0.0)	
701~750																		0 (0.0)	
651~700																		0 (0.0)	
601~650																		0 (0.0)	
551~600																		0 (0.0)	
501~550																		0 (0.0)	
451~500																		0 (0.0)	
401~450																		0 (0.0)	
351~400																		0 (0.0)	
301~350																		0 (0.0)	
251~300																		0 (0.0)	
201~250																		0 (0.0)	
176~200																		0 (0.0)	
151~175																		0 (0.0)	
126~150																		0 (0.0)	
101~125		12 (0.0)															2 (0.0)	14 (0.1)	
76~100		15 (0.1)															18 (0.1)	33 (0.1)	
51~75		20 (0.1)															14 (0.1)	34 (0.1)	
26~50		70 (0.3)											1 (0.0)	1 (0.0)	1 (0.0)	1 (0.0)	41 (0.2)	115 (0.4)	
合計		117 (0.4)	0 (0.0)	0 (0.0)	0 (0.0)	0 (0.0)	0 (0.0)	0 (0.0)	0 (0.0)	0 (0.0)	0 (0.0)	0 (0.0)	1 (0.0)	1 (0.0)	1 (0.0)	1 (0.0)	75 (0.3)	196 (0.7)	
(連続観測)																		波高が25cm以下の回数	25960 (99.3)
																		合計	26156 (100.0)

付表-B.6.22(b) 玄界灘 f3周期帯領域における波高・波向階級別出現頻度統計(連続観測)
 2012年 1月~2012年12月(年) 波向・波高階級別出現頻度表 (f3: 10.7~14.0秒) 観測地点: 玄界灘

波高	波向	NNE	NE	ENE	E	ESE	SE	SSE	S	SSW	SW	WSW	W	WNW	NW	NNW	N	合計	
801~																		0 (0.0)	
751~800																		0 (0.0)	
701~750																		0 (0.0)	
651~700																		0 (0.0)	
601~650																		0 (0.0)	
551~600																		0 (0.0)	
501~550																		0 (0.0)	
451~500																		0 (0.0)	
401~450																		0 (0.0)	
351~400																		0 (0.0)	
301~350		1 (0.0)															1 (0.0)	2 (0.0)	
251~300		12 (0.0)												2 (0.0)			6 (0.0)	20 (0.1)	
201~250		27 (0.1)											1 (0.0)	5 (0.0)		3 (0.0)	29 (0.1)	65 (0.2)	
176~200		8 (0.0)											2 (0.0)		2 (0.0)	3 (0.0)	16 (0.1)	31 (0.1)	
151~175		23 (0.1)												4 (0.0)	2 (0.0)		26 (0.1)	55 (0.2)	
126~150		92 (0.4)											2 (0.0)		6 (0.0)		56 (0.2)	156 (0.6)	
101~125		254 (1.0)											1 (0.0)	3 (0.0)	4 (0.0)		137 (0.5)	400 (1.5)	
76~100		440 (1.7)											1 (0.0)			15 (0.1)	204 (0.8)	660 (2.5)	
51~75		827 (3.2)											16 (0.1)	26 (0.1)	9 (0.0)	23 (0.1)	421 (1.6)	1322 (5.1)	
26~50		1342 (5.1)	5 (0.0)										31 (0.1)	96 (0.4)	44 (0.2)	32 (0.1)	942 (3.6)	2492 (9.5)	
合計		3026 (11.6)	5 (0.0)	0 (0.0)	0 (0.0)	0 (0.0)	0 (0.0)	0 (0.0)	0 (0.0)	0 (0.0)	0 (0.0)	0 (0.0)	54 (0.2)	132 (0.5)	66 (0.3)	82 (0.3)	1838 (7.0)	5203 (19.9)	
(連続観測)																		波高が25cm以下の回数	20953 (80.1)
																		合計	26156 (100.0)

付表-B.6.22(c) 玄界灘 f4周期帯領域における波高・波向階級別出現頻度統計 (連続観測)

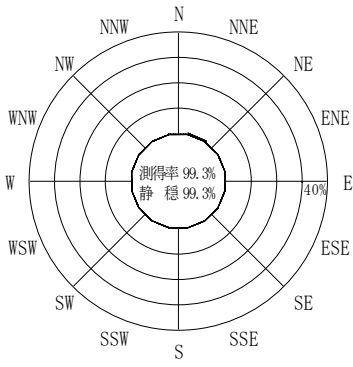
2012年 1月～2012年12月(年) 波向・波高階級別出現頻度表 (f4: 8.0～9.8秒) 観測地点: 玄界灘

波高	波向	NNE	NE	ENE	E	ESE	SE	SSE	S	SSW	SW	WSW	W	WNW	NW	NNW	N	合計		
801～																		0 (0.0)		
751～800																		0 (0.0)		
701～750																		0 (0.0)		
651～700																		0 (0.0)		
601～650																		0 (0.0)		
551～600																		0 (0.0)		
501～550																		0 (0.0)		
451～500																		0 (0.0)		
401～450																		0 (0.0)		
351～400													2 (0.0)	2 (0.0)				4 (0.0)		
301～350														3 (0.0)				3 (0.0)		
251～300														1 (0.0)		1 (0.0)		2 (0.0)		
201～250													5 (0.0)	12 (0.0)	11 (0.0)	5 (0.0)	12 (0.0)	45 (0.2)		
176～200	12 (0.0)												3 (0.0)	7 (0.0)	12 (0.0)	7 (0.0)	55 (0.2)	96 (0.4)		
151～175	54 (0.2)												6 (0.0)	14 (0.1)	16 (0.1)	22 (0.1)	195 (0.7)	307 (1.2)		
126～150	135 (0.5)												20 (0.1)	32 (0.1)	47 (0.2)	48 (0.2)	423 (1.6)	705 (2.7)		
101～125	298 (1.1)												32 (0.1)	71 (0.3)	50 (0.2)	81 (0.3)	698 (2.7)	1230 (4.7)		
76～100	832 (3.2)												1 (0.0)	49 (0.2)	75 (0.3)	68 (0.3)	113 (0.4)	1036 (4.0)	2174 (8.3)	
51～75	1616 (6.2)	2 (0.0)											7 (0.0)	71 (0.3)	120 (0.5)	100 (0.4)	113 (0.4)	1280 (4.9)	3309 (12.7)	
26～50	2467 (9.4)	6 (0.0)											1 (0.0)	8 (0.0)	112 (0.4)	217 (0.8)	118 (0.5)	230 (0.9)	1888 (7.2)	5047 (19.3)
合計	5414 (20.7)	8 (0.0)	0 (0.0)	0 (0.0)	0 (0.0)	0 (0.0)	0 (0.0)	0 (0.0)	0 (0.0)	0 (0.0)	1 (0.0)	16 (0.1)	300 (1.1)	554 (2.1)	422 (1.6)	620 (2.4)	5587 (21.4)	12922 (49.4)		
(連続観測)																		波高が25cm以下の回数	13234 (50.6)	
																		合計	26156 (100.0)	

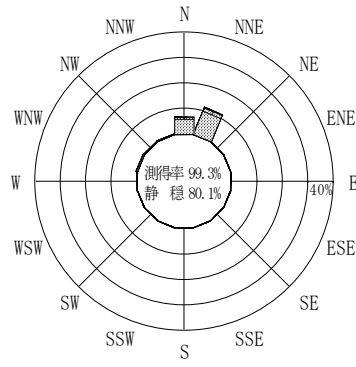
付表-B.6.22(d) 玄界灘 f5周期帯領域における波高・波向階級別出現頻度統計 (連続観測)

2012年 1月～2012年12月(年) 波向・波高階級別出現頻度表 (f5: 5.1～7.5秒) 観測地点: 玄界灘

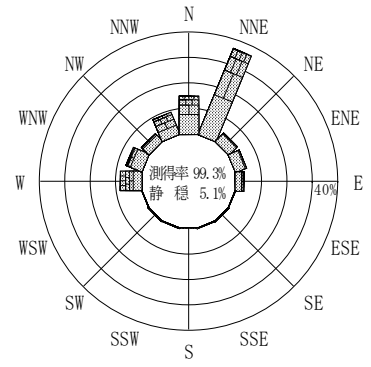
波高	波向	NNE	NE	ENE	E	ESE	SE	SSE	S	SSW	SW	WSW	W	WNW	NW	NNW	N	合計	
801～																		0 (0.0)	
751～800																		0 (0.0)	
701～750																		0 (0.0)	
651～700																		0 (0.0)	
601～650																		0 (0.0)	
551～600																		0 (0.0)	
501～550																		0 (0.0)	
451～500																		0 (0.0)	
401～450																		0 (0.0)	
351～400																		0 (0.0)	
301～350																		0 (0.0)	
251～300																		26 (0.1)	
201～250	17 (0.1)																	412 (1.6)	
176～200	50 (0.2)																	610 (2.3)	
151～175	104 (0.4)																	1026 (3.9)	
126～150	215 (0.8)	4 (0.0)	1 (0.0)		1 (0.0)													1711 (6.5)	
101～125	413 (1.6)	9 (0.0)	10 (0.0)	4 (0.0)	2 (0.0)	1 (0.0)												2402 (9.2)	
76～100	738 (2.8)	36 (0.1)	26 (0.1)	18 (0.1)	3 (0.0)	11 (0.0)	6 (0.0)	12 (0.0)	13 (0.0)	8 (0.0)	14 (0.1)	120 (0.5)	170 (0.6)	142 (0.5)	300 (1.1)	1947 (7.4)	3564 (13.6)		
51～75	1354 (5.2)	55 (0.2)	34 (0.1)	51 (0.2)	13 (0.0)	5 (0.0)	18 (0.1)	21 (0.1)	33 (0.1)	30 (0.1)	39 (0.1)	153 (0.6)	193 (0.7)	135 (0.5)	265 (1.0)	2262 (8.6)	4661 (17.8)		
26～50	1745 (6.7)	124 (0.5)	80 (0.3)	71 (0.3)	26 (0.1)	18 (0.1)	25 (0.1)	42 (0.2)	57 (0.2)	56 (0.2)	63 (0.2)	260 (1.0)	394 (1.5)	249 (1.0)	451 (1.7)	2264 (8.7)	5925 (22.7)		
合計	4636 (17.7)	228 (0.9)	151 (0.6)	144 (0.6)	45 (0.2)	35 (0.1)	49 (0.2)	75 (0.3)	107 (0.4)	99 (0.4)	146 (0.6)	884 (3.4)	1370 (5.2)	1354 (5.2)	2131 (8.1)	8883 (34.0)	20337 (77.8)		
(連続観測)																		波高が25cm以下の回数	5819 (22.2)
																		合計	26156 (100.0)



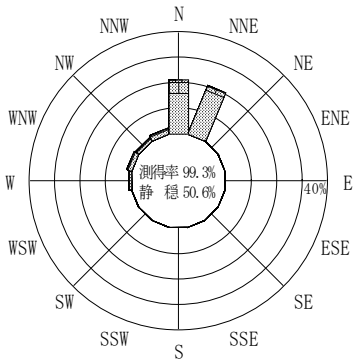
(f2 : 16.0~25.6秒)
2012年 1月~2012年12月



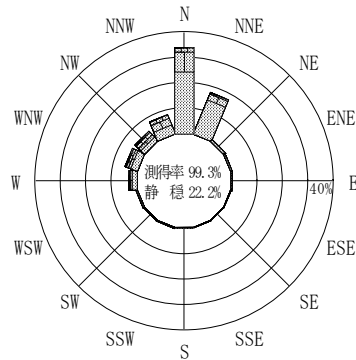
(f3 : 10.7~14.0秒)
2012年 1月~2012年12月



(全周期帯)
2012年 1月~2012年12月




(f4 : 8.0~9.8秒)
2012年 1月~2012年12月



(f5 : 5.1~7.5秒)
2012年 1月~2012年12月

玄界灘



(連続観測)

付図-B. 3. 22 玄界灘 波高・波向別出現頻度図(連続観測, f2, f3, f4, f5, 全周期帯)