

付表-B.6.49(a) 神戸 f2周期帯領域における波高・波向階級別出現頻度統計（連続観測）

2012年 1月～2012年12月(年) 波向・波高階級別出現頻度表 (f2: 16.0～25.6秒) 観測地点: 神戸

波高 波向	NNE	NE	ENE	E	ESE	SE	SSE	S	SSW	SW	WSW	W	WNW	NW	NNW	N	合計	
801～																	0 (0.0)	
751～800																	0 (0.0)	
701～750																	0 (0.0)	
651～700																	0 (0.0)	
601～650																	0 (0.0)	
551～600																	0 (0.0)	
501～550																	0 (0.0)	
451～500																	0 (0.0)	
401～450																	0 (0.0)	
351～400																	0 (0.0)	
301～350																	0 (0.0)	
251～300																	0 (0.0)	
201～250																	0 (0.0)	
176～200																	0 (0.0)	
151～175																	0 (0.0)	
126～150																	0 (0.0)	
101～125																	0 (0.0)	
76～100																	0 (0.0)	
51～75																	0 (0.0)	
26～50																	0 (0.0)	
合計	0 (0.0)	0 (0.0)	0 (0.0)	0 (0.0)	0 (0.0)	0 (0.0)	0 (0.0)	0 (0.0)	0 (0.0)	0 (0.0)	0 (0.0)	0 (0.0)	0 (0.0)	0 (0.0)	0 (0.0)	0 (0.0)	0 (0.0)	
(連続観測)																	波高が25cm以下の回数	18127 (100.0)
																	合計	18127 (100.0)

付表-B.6.49(b) 神戸 f3周期帯領域における波高・波向階級別出現頻度統計（連続観測）

2012年 1月～2012年12月(年) 波向・波高階級別出現頻度表 (f3: 10.7～14.0秒) 観測地点: 神戸

波高 波向	NNE	NE	ENE	E	ESE	SE	SSE	S	SSW	SW	WSW	W	WNW	NW	NNW	N	合計	
801～																	0 (0.0)	
751～800																	0 (0.0)	
701～750																	0 (0.0)	
651～700																	0 (0.0)	
601～650																	0 (0.0)	
551～600																	0 (0.0)	
501～550																	0 (0.0)	
451～500																	0 (0.0)	
401～450																	0 (0.0)	
351～400																	0 (0.0)	
301～350																	0 (0.0)	
251～300																	0 (0.0)	
201～250																	0 (0.0)	
176～200																	0 (0.0)	
151～175																	0 (0.0)	
126～150																	0 (0.0)	
101～125																	0 (0.0)	
76～100																	0 (0.0)	
51～75									4 (0.0)	8 (0.0)							12 (0.1)	
26～50						2 (0.0)		3 (0.0)	64 (0.4)	87 (0.5)	5 (0.0)						161 (0.9)	
合計	0 (0.0)	0 (0.0)	0 (0.0)	0 (0.0)	0 (0.0)	2 (0.0)	0 (0.0)	3 (0.0)	68 (0.4)	95 (0.5)	5 (0.0)	0 (0.0)	0 (0.0)	0 (0.0)	0 (0.0)	0 (0.0)	173 (1.0)	
(連続観測)																	波高が25cm以下の回数	17954 (99.0)
																	合計	18127 (100.0)

付表-B.6.49(c) 神戸 f4周期帯領域における波高・波向階級別出現頻度統計（連続観測）


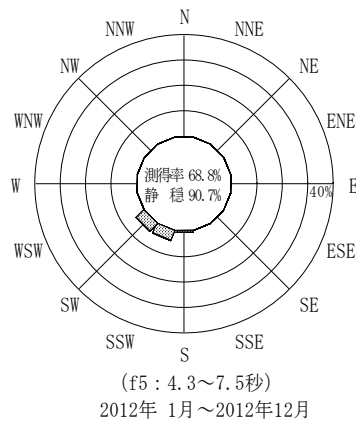
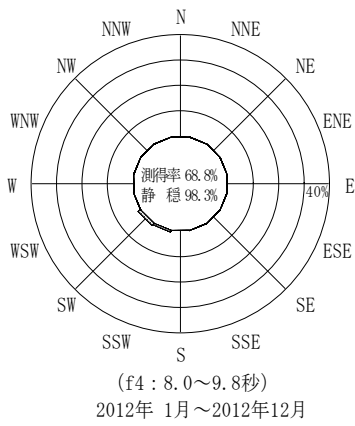
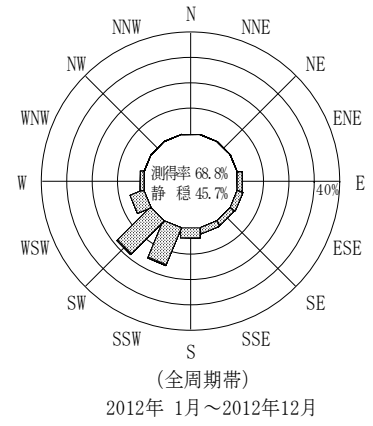
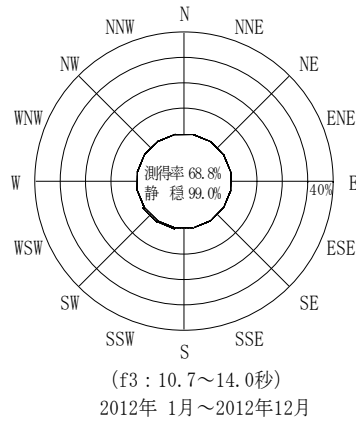
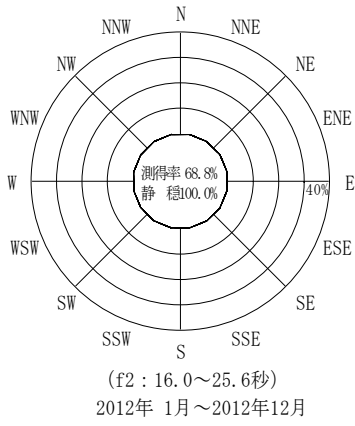
2012年 1月～2012年12月(年) 波向・波高階級別出現頻度表 (f4: 8.0～9.8秒) 観測地点: 神戸

波高	波向	NNE	NE	ENE	E	ESE	SE	SSE	S	SSW	SW	WSW	W	WNW	NW	NNW	N	合計	
801～																		0 (0.0)	
751～800																		0 (0.0)	
701～750																		0 (0.0)	
651～700																		0 (0.0)	
601～650																		0 (0.0)	
551～600																		0 (0.0)	
501～550																		0 (0.0)	
451～500																		0 (0.0)	
401～450																		0 (0.0)	
351～400																		0 (0.0)	
301～350																		0 (0.0)	
251～300																		0 (0.0)	
201～250																		0 (0.0)	
176～200																		0 (0.0)	
151～175																		0 (0.0)	
126～150																		0 (0.0)	
101～125																		0 (0.0)	
76～100										1 (0.0)	1 (0.0)							2 (0.0)	
51～75									2 (0.0)	7 (0.0)	11 (0.1)							20 (0.1)	
26～50									104 (0.6)	186 (1.0)								290 (1.6)	
合計		0 (0.0)	0 (0.0)	0 (0.0)	0 (0.0)	0 (0.0)	0 (0.0)	0 (0.0)	2 (0.0)	112 (0.6)	198 (1.1)	0 (0.0)	0 (0.0)	0 (0.0)	0 (0.0)	0 (0.0)	0 (0.0)	312 (1.7)	
(連続観測)																		波高が25cm以下の回数	17815 (98.3)
																		合計	18127 (100.0)

付表-B.6.49(d) 神戸 f5周期帯領域における波高・波向階級別出現頻度統計（連続観測）

2012年 1月～2012年12月(年) 波向・波高階級別出現頻度表 (f5: 4.3～7.5秒) 観測地点: 神戸

波高	波向	NNE	NE	ENE	E	ESE	SE	SSE	S	SSW	SW	WSW	W	WNW	NW	NNW	N	合計	
801～																		0 (0.0)	
751～800																		0 (0.0)	
701～750																		0 (0.0)	
651～700																		0 (0.0)	
601～650																		0 (0.0)	
551～600																		0 (0.0)	
501～550																		0 (0.0)	
451～500																		0 (0.0)	
401～450																		0 (0.0)	
351～400																		0 (0.0)	
301～350																		0 (0.0)	
251～300																		0 (0.0)	
201～250											2 (0.0)							2 (0.0)	
176～200										3 (0.0)	2 (0.0)							5 (0.0)	
151～175										4 (0.0)	1 (0.0)							5 (0.0)	
126～150										14 (0.1)	12 (0.1)							26 (0.1)	
101～125										23 (0.1)	22 (0.1)							45 (0.2)	
76～100										29 (0.2)	36 (0.2)							65 (0.4)	
51～75									1 (0.0)	106 (0.6)	113 (0.6)							220 (1.2)	
26～50						1 (0.0)	9 (0.0)	96 (0.5)	604 (3.3)	607 (3.3)	5 (0.0)							1322 (7.3)	
合計		0 (0.0)	0 (0.0)	0 (0.0)	0 (0.0)	0 (0.0)	1 (0.0)	9 (0.0)	97 (0.5)	783 (4.3)	795 (4.4)	5 (0.0)	0 (0.0)	0 (0.0)	0 (0.0)	0 (0.0)	0 (0.0)	1690 (9.3)	
(連続観測)																		波高が25cm以下の回数	16437 (90.7)
																		合計	18127 (100.0)



付図-B.3.49 神戸 波高・波向別出現頻度図 (連続観測, f2, f3, f4, f5, 全周期帯)