

付表-B.6.18(a) 鳥取 f2周期帯領域における波高・波向階級別出現頻度統計（連続観測）

2012年 1月～2012年12月(年) 波向・波高階級別出現頻度表 (f2: 16.0～25.6秒) 観測地点: 鳥取

波高	波向	NNE	NE	ENE	E	ESE	SE	SSE	S	SSW	SW	WSW	W	WNW	NW	NNW	N	合計
801～																		0 (0.0)
751～800																		0 (0.0)
701～750																		0 (0.0)
651～700																		0 (0.0)
601～650																		0 (0.0)
551～600																		0 (0.0)
501～550																		0 (0.0)
451～500																		0 (0.0)
401～450																		0 (0.0)
351～400																		0 (0.0)
301～350																		0 (0.0)
251～300																		0 (0.0)
201～250		1 (0.0)														1 (0.0)	8 (0.0)	10 (0.0)
176～200																1 (0.0)	12 (0.0)	13 (0.1)
151～175		1 (0.0)														6 (0.0)	15 (0.1)	22 (0.1)
126～150																4 (0.0)	6 (0.0)	10 (0.0)
101～125																2 (0.0)	14 (0.1)	16 (0.1)
76～100																1 (0.0)	17 (0.1)	18 (0.1)
51～75		10 (0.0)	1 (0.0)													2 (0.0)	16 (0.1)	29 (0.1)
26～50		146 (0.6)	7 (0.0)											2 (0.0)	8 (0.0)	55 (0.2)	93 (0.4)	311 (1.2)
合計		158 (0.6)	8 (0.0)	0 (0.0)	0 (0.0)	0 (0.0)	0 (0.0)	0 (0.0)	0 (0.0)	0 (0.0)	0 (0.0)	0 (0.0)	0 (0.0)	2 (0.0)	8 (0.0)	72 (0.3)	181 (0.7)	429 (1.7)
(連続観測)																	波高が25cm以下の回数	25105 (98.3)
																	合計	25534 (100.0)

付表-B.6.18(b) 鳥取 f3周期帯領域における波高・波向階級別出現頻度統計（連続観測）

2012年 1月～2012年12月(年) 波向・波高階級別出現頻度表 (f3: 10.7～14.0秒) 観測地点: 鳥取

波高	波向	NNE	NE	ENE	E	ESE	SE	SSE	S	SSW	SW	WSW	W	WNW	NW	NNW	N	合計	
801～																		0 (0.0)	
751～800																		0 (0.0)	
701～750																		0 (0.0)	
651～700																		0 (0.0)	
601～650																		0 (0.0)	
551～600																		0 (0.0)	
501～550																		0 (0.0)	
451～500																		0 (0.0)	
401～450																	4 (0.0)	4 (0.0)	
351～400																9 (0.0)	15 (0.1)	24 (0.1)	
301～350		1 (0.0)														15 (0.1)	23 (0.1)	39 (0.2)	
251～300		5 (0.0)												1 (0.0)	4 (0.0)	12 (0.1)	25 (0.1)	47 (0.2)	
201～250		48 (0.2)													12 (0.0)	38 (0.1)	116 (0.5)	214 (0.8)	
176～200		55 (0.2)													10 (0.0)	68 (0.3)	90 (0.4)	223 (0.9)	
151～175		82 (0.3)	1 (0.0)												19 (0.1)	85 (0.3)	130 (0.5)	317 (1.2)	
126～150		94 (0.4)	1 (0.0)												13 (0.1)	131 (0.5)	183 (0.7)	422 (1.7)	
101～125		154 (0.6)	2 (0.0)												20 (0.1)	166 (0.7)	282 (1.1)	624 (2.4)	
76～100		432 (1.7)	11 (0.0)												41 (0.2)	233 (0.9)	426 (1.7)	1143 (4.5)	
51～75		450 (1.8)	15 (0.1)												3 (0.0)	43 (0.2)	229 (0.9)	575 (2.3)	1315 (5.1)
26～50		705 (2.8)	48 (0.2)												16 (0.1)	103 (0.4)	413 (1.6)	846 (3.3)	2131 (8.3)
合計		2026 (7.9)	78 (0.3)	0 (0.0)	0 (0.0)	0 (0.0)	0 (0.0)	0 (0.0)	0 (0.0)	0 (0.0)	0 (0.0)	0 (0.0)	0 (0.0)	20 (0.1)	265 (1.0)	1403 (5.5)	2711 (10.6)	6503 (25.5)	
(連続観測)																	波高が25cm以下の回数	19031 (74.5)	
																	合計	25534 (100.0)	

付表-B.6.18(c) 鳥取 f4周期帯領域における波高・波向階級別出現頻度統計（連続観測）

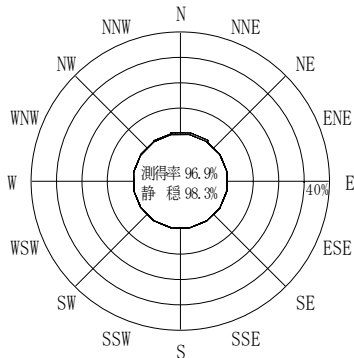
2012年 1月～2012年12月(年) 波向・波高階級別出現頻度表 (f4: 8.0～9.8秒) 観測地点: 鳥取

波高	波向	NNE	NE	ENE	E	ESE	SE	SSE	S	SSW	SW	WSW	W	WNW	NW	NNW	N	合計
801～																		0 (0.0)
751～800																		0 (0.0)
701～750																		0 (0.0)
651～700																		0 (0.0)
601～650																		0 (0.0)
551～600																		0 (0.0)
501～550																		0 (0.0)
451～500																		0 (0.0)
401～450																		0 (0.0)
351～400																		0 (0.0)
301～350															3 (0.0)	4 (0.0)	1 (0.0)	8 (0.0)
251～300		3 (0.0)												1 (0.0)	44 (0.2)	17 (0.1)	17 (0.1)	82 (0.3)
201～250		8 (0.0)												12 (0.0)	134 (0.5)	148 (0.6)	189 (0.7)	491 (1.9)
176～200		13 (0.1)												15 (0.1)	112 (0.4)	193 (0.8)	242 (0.9)	575 (2.3)
151～175		25 (0.1)												7 (0.0)	114 (0.4)	257 (1.0)	440 (1.7)	843 (3.3)
126～150		107 (0.4)	4 (0.0)											8 (0.0)	103 (0.4)	338 (1.3)	765 (3.0)	1325 (5.2)
101～125		276 (1.1)	7 (0.0)											5 (0.0)	109 (0.4)	427 (1.7)	927 (3.6)	1751 (6.9)
76～100		579 (2.3)	30 (0.1)											29 (0.1)	107 (0.4)	257 (1.0)	1091 (4.3)	2093 (8.2)
51～75		904 (3.5)	52 (0.2)											68 (0.3)	131 (0.5)	273 (1.1)	1047 (4.1)	2475 (9.7)
26～50		1548 (6.1)	110 (0.4)	1 (0.0)										117 (0.5)	277 (1.1)	446 (1.7)	1478 (5.8)	3977 (15.6)
合計		3463 (13.6)	203 (0.8)	1 (0.0)	0 (0.0)	0 (0.0)	0 (0.0)	0 (0.0)	0 (0.0)	0 (0.0)	0 (0.0)	0 (0.0)	0 (0.0)	262 (1.0)	1134 (4.4)	2360 (9.2)	6197 (24.3)	13620 (53.3)
(連続観測)																	波高が25cm以下の回数	11914 (46.7)
																	合計	25534 (100.0)

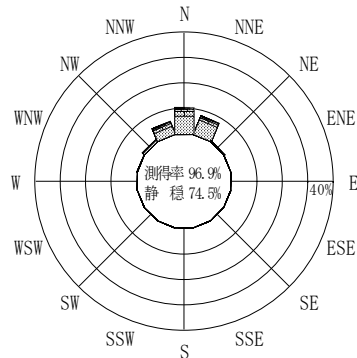
付表-B.6.18(d) 鳥取 f5周期帯領域における波高・波向階級別出現頻度統計（連続観測）

2012年 1月～2012年12月(年) 波向・波高階級別出現頻度表 (f5: 4.7～7.5秒) 観測地点: 鳥取

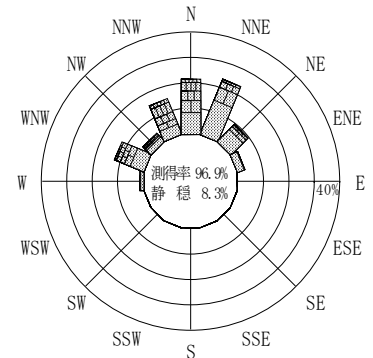
波高	波向	NNE	NE	ENE	E	ESE	SE	SSE	S	SSW	SW	WSW	W	WNW	NW	NNW	N	合計	
801～																		0 (0.0)	
751～800																		0 (0.0)	
701～750																		0 (0.0)	
651～700																		0 (0.0)	
601～650																		0 (0.0)	
551～600																		0 (0.0)	
501～550																		0 (0.0)	
451～500																		0 (0.0)	
401～450																		0 (0.0)	
351～400																		0 (0.0)	
301～350																		0 (0.0)	
251～300														25 (0.1)	38 (0.1)	9 (0.0)	4 (0.0)	76 (0.3)	
201～250		21 (0.1)												109 (0.4)	551 (2.2)	165 (0.6)	122 (0.5)	968 (3.8)	
176～200		81 (0.3)	3 (0.0)											60 (0.2)	451 (1.8)	233 (0.9)	207 (0.8)	1035 (4.1)	
151～175		251 (1.0)	19 (0.1)											77 (0.3)	427 (1.7)	395 (1.5)	349 (1.4)	1518 (5.9)	
126～150		347 (1.4)	38 (0.1)											1 (0.0)	136 (0.5)	408 (1.6)	480 (1.9)	732 (2.9)	2142 (8.4)
101～125		613 (2.4)	57 (0.2)											3 (0.0)	171 (0.7)	373 (1.5)	484 (1.9)	978 (3.8)	2679 (10.5)
76～100		1225 (4.8)	137 (0.5)											2 (0.0)	244 (1.0)	279 (1.1)	449 (1.8)	1159 (4.5)	3495 (13.7)
51～75		1620 (6.3)	369 (1.4)	24 (0.1)										2 (0.0)	300 (1.2)	324 (1.3)	446 (1.7)	1285 (5.0)	4370 (17.1)
26～50		1566 (6.1)	707 (2.8)	57 (0.2)	2 (0.0)									29 (0.1)	490 (1.9)	566 (2.2)	590 (2.3)	1119 (4.4)	5126 (20.1)
合計		5724 (22.4)	1330 (5.2)	81 (0.3)	2 (0.0)	0 (0.0)	0 (0.0)	0 (0.0)	0 (0.0)	0 (0.0)	0 (0.0)	0 (0.0)	0 (0.0)	37 (0.1)	1612 (6.3)	3417 (13.4)	3251 (12.7)	5955 (23.3)	21409 (83.8)
(連続観測)																	波高が25cm以下の回数	4125 (16.2)	
																	合計	25534 (100.0)	



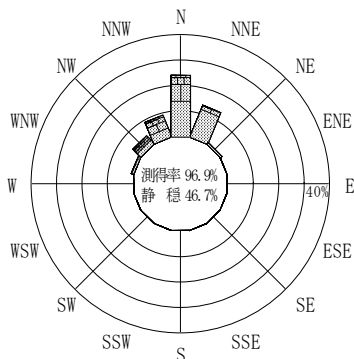
(f2 : 16.0~25.6秒)  
2012年 1月~2012年12月



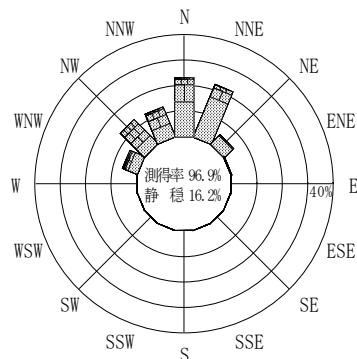
(f3 : 10.7~14.0秒)  
2012年 1月~2012年12月



(全周期帯)  
2012年 1月~2012年12月




(f4 : 8.0~9.8秒)  
2012年 1月~2012年12月



(f5 : 4.7~7.5秒)  
2012年 1月~2012年12月

鳥取



(連続観測)

付図-B.3.18 鳥取 波高・波向別出現頻度図 (連続観測, f2, f3, f4, f5, 全周期帯)