

付表-B.6.34(a) 宮古 f2周期帯領域における波高・波向階級別出現頻度統計（連続観測）

2012年 1月～2012年12月(年) 波向・波高階級別出現頻度表 (f2: 16.0～25.6秒) 観測地点: 宮古

波高	波向	NNE	NE	ENE	E	ESE	SE	SSE	S	SSW	SW	WSW	W	WNW	NW	NNW	N	合計	
801～																		0 (0.0)	
751～800																		0 (0.0)	
701～750																		0 (0.0)	
651～700																		0 (0.0)	
601～650																		0 (0.0)	
551～600																		0 (0.0)	
501～550																		0 (0.0)	
451～500																		0 (0.0)	
401～450																		0 (0.0)	
351～400																		0 (0.0)	
301～350																		0 (0.0)	
251～300																		0 (0.0)	
201～250																		0 (0.0)	
176～200																		0 (0.0)	
151～175																		0 (0.0)	
126～150																		0 (0.0)	
101～125																		0 (0.0)	
76～100		19 (0.2)	1 (0.0)														2 (0.0)	22 (0.2)	
51～75		130 (1.2)	14 (0.1)														18 (0.2)	162 (1.5)	
26～50		292 (2.7)	137 (1.3)													2 (0.0)	81 (0.8)	512 (4.8)	
合計		441 (4.1)	152 (1.4)	0 (0.0)	0 (0.0)	0 (0.0)	0 (0.0)	0 (0.0)	0 (0.0)	0 (0.0)	0 (0.0)	0 (0.0)	0 (0.0)	0 (0.0)	0 (0.0)	2 (0.0)	101 (0.9)	696 (6.5)	
(連続観測)																		波高が25cm以下の回数	9990 (93.5)
																		合計	10686 (100.0)

付表-B.6.34(b) 宮古 f3周期帯領域における波高・波向階級別出現頻度統計（連続観測）

2012年 1月～2012年12月(年) 波向・波高階級別出現頻度表 (f3: 10.7～14.0秒) 観測地点: 宮古

波高	波向	NNE	NE	ENE	E	ESE	SE	SSE	S	SSW	SW	WSW	W	WNW	NW	NNW	N	合計	
801～																		0 (0.0)	
751～800																		0 (0.0)	
701～750																		0 (0.0)	
651～700																		0 (0.0)	
601～650																		0 (0.0)	
551～600																		0 (0.0)	
501～550																		0 (0.0)	
451～500																		0 (0.0)	
401～450																		0 (0.0)	
351～400																		0 (0.0)	
301～350																		0 (0.0)	
251～300																		0 (0.0)	
201～250		2 (0.0)																2 (0.0)	
176～200		19 (0.2)																19 (0.2)	
151～175		67 (0.6)	4 (0.0)															71 (0.7)	
126～150		145 (1.4)	9 (0.1)															154 (1.4)	
101～125		215 (2.0)	17 (0.2)														6 (0.1)	238 (2.2)	
76～100		363 (3.4)	40 (0.4)														2 (0.0)	405 (3.8)	
51～75		537 (5.0)	96 (0.9)														21 (0.2)	654 (6.1)	
26～50		1403 (13.1)	560 (5.2)	16 (0.1)												3 (0.0)	138 (1.3)	2120 (19.8)	
合計		2751 (25.7)	726 (6.8)	16 (0.1)	0 (0.0)	0 (0.0)	0 (0.0)	0 (0.0)	0 (0.0)	0 (0.0)	0 (0.0)	0 (0.0)	0 (0.0)	0 (0.0)	0 (0.0)	3 (0.0)	167 (1.6)	3663 (34.3)	
(連続観測)																		波高が25cm以下の回数	7023 (65.7)
																		合計	10686 (100.0)

付表-B.6.34(c) 宮古 f4周期帯領域における波高・波向階級別出現頻度統計（連続観測）

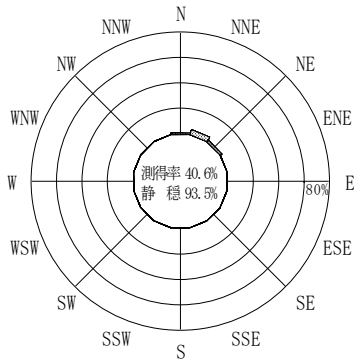
2012年 1月～2012年12月(年) 波向・波高階級別出現頻度表 (f4: 8.0～9.8秒) 観測地点: 宮古

波高	波向	NNE	NE	ENE	E	ESE	SE	SSE	S	SSW	SW	WSW	W	WNW	NW	NNW	N	合計
801～																		0 (0.0)
751～800																		0 (0.0)
701～750																		0 (0.0)
651～700																		0 (0.0)
601～650																		0 (0.0)
551～600																		0 (0.0)
501～550																		0 (0.0)
451～500																		0 (0.0)
401～450																		0 (0.0)
351～400																		0 (0.0)
301～350																		0 (0.0)
251～300																		0 (0.0)
201～250		1 (0.0)																1 (0.0)
176～200		19 (0.2)															2 (0.0)	21 (0.2)
151～175		29 (0.3)															4 (0.0)	33 (0.3)
126～150		50 (0.5)	2 (0.0)															52 (0.5)
101～125		78 (0.7)	3 (0.0)														4 (0.0)	85 (0.8)
76～100		426 (4.0)	28 (0.3)														15 (0.1)	469 (4.4)
51～75		909 (8.5)	171 (1.6)														18 (0.2)	1098 (10.3)
26～50		1460 (13.7)	498 (4.7)	2 (0.0)													108 (1.0)	2068 (19.4)
合計		2972 (27.8)	702 (6.6)	2 (0.0)	0 (0.0)	0 (0.0)	0 (0.0)	0 (0.0)	0 (0.0)	0 (0.0)	0 (0.0)	0 (0.0)	0 (0.0)	0 (0.0)	0 (0.0)	0 (0.0)	151 (1.4)	3827 (35.8)
(連続観測)																	波高が25cm以下の回数	6859 (64.2)
																	合計	10686 (100.0)

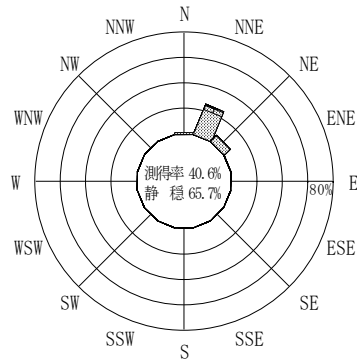
付表-B.6.34(d) 宮古 f5周期帯領域における波高・波向階級別出現頻度統計（連続観測）

2012年 1月～2012年12月(年) 波向・波高階級別出現頻度表 (f5: 4.3～7.5秒) 観測地点: 宮古

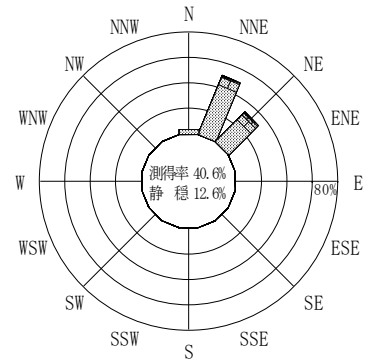
波高	波向	NNE	NE	ENE	E	ESE	SE	SSE	S	SSW	SW	WSW	W	WNW	NW	NNW	N	合計
801～																		0 (0.0)
751～800																		0 (0.0)
701～750																		0 (0.0)
651～700																		0 (0.0)
601～650																		0 (0.0)
551～600																		0 (0.0)
501～550																		0 (0.0)
451～500																		0 (0.0)
401～450																		0 (0.0)
351～400																		0 (0.0)
301～350																		0 (0.0)
251～300																		0 (0.0)
201～250		1 (0.0)																1 (0.0)
176～200		6 (0.1)															7 (0.1)	13 (0.1)
151～175		37 (0.3)															2 (0.0)	39 (0.4)
126～150		49 (0.5)	1 (0.0)														3 (0.0)	53 (0.5)
101～125		98 (0.9)	2 (0.0)														14 (0.1)	114 (1.1)
76～100		715 (6.7)	18 (0.2)														116 (1.1)	849 (7.9)
51～75		1788 (16.7)	151 (1.4)													1 (0.0)	304 (2.8)	2244 (21.0)
26～50		2562 (24.0)	644 (6.0)	4 (0.0)												3 (0.0)	448 (4.2)	3661 (34.3)
合計		5256 (49.2)	816 (7.6)	4 (0.0)	0 (0.0)	0 (0.0)	0 (0.0)	0 (0.0)	0 (0.0)	0 (0.0)	0 (0.0)	0 (0.0)	0 (0.0)	0 (0.0)	0 (0.0)	4 (0.0)	894 (8.4)	6974 (65.3)
(連続観測)																	波高が25cm以下の回数	3712 (34.7)
																	合計	10686 (100.0)



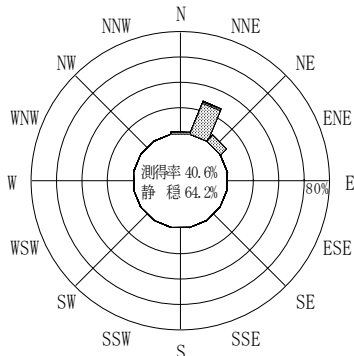
(f2 : 16.0~25.6秒)
2012年 1月~2012年12月



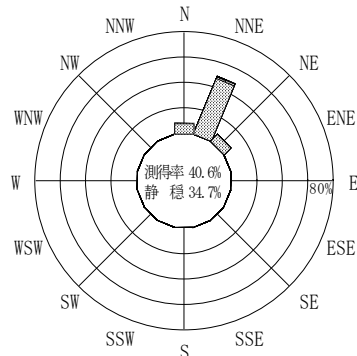
(f3 : 10.7~14.0秒)
2012年 1月~2012年12月



(全周期帯)
2012年 1月~2012年12月




(f4 : 8.0~9.8秒)
2012年 1月~2012年12月



(f5 : 4.3~7.5秒)
2012年 1月~2012年12月

宮古



(連続観測)

付図-B.3.34 宮古 波高・波向別出現頻度図 (連続観測, f2, f3, f4, f5, 全周期帯)