

付表-B.6.14(a) 福井 f2周期帯領域における波高・波向階級別出現頻度統計（連続観測）

2012年 1月～2012年12月(年) 波向・波高階級別出現頻度表 (f2: 16.0～25.6秒) 観測地点: 福井

波高 波向	NNE	NE	ENE	E	ESE	SE	SSE	S	SSW	SW	WSW	W	WNW	NW	NNW	N	合計	
801～																	0 (0.0)	
751～800																	0 (0.0)	
701～750																	0 (0.0)	
651～700																	0 (0.0)	
601～650																	0 (0.0)	
551～600																	0 (0.0)	
501～550														1			1 (0.0)	
451～500														2			2 (0.0)	
401～450																	0 (0.0)	
351～400														4			4 (0.0)	
301～350													1	1			3 (0.0)	
251～300													2	3			5 (0.0)	
201～250													5	3			8 (0.0)	
176～200													1	10	5		16 (0.1)	
151～175													5	9	3		17 (0.1)	
126～150													2	4	5	2	13 (0.1)	
101～125													7	4	7	4	22 (0.1)	
76～100													5	4	7	5	21 (0.1)	
51～75													17	27	6	6	56 (0.2)	
26～50	1 (0.0)											14 (0.1)	51 (0.2)	124 (0.5)	109 (0.4)	26 (0.1)	325 (1.3)	
合計	1 (0.0)	0 (0.0)	0 (0.0)	0 (0.0)	0 (0.0)	0 (0.0)	0 (0.0)	0 (0.0)	0 (0.0)	0 (0.0)	0 (0.0)	14 (0.1)	89 (0.4)	198 (0.8)	148 (0.6)	43 (0.2)	493 (2.0)	
(連続観測)																	波高が25cm以下の回数	23920 (98.0)
																	合計	24413 (100.0)

付表-B.6.14(b) 福井 f3周期帯領域における波高・波向階級別出現頻度統計（連続観測）

2012年 1月～2012年12月(年) 波向・波高階級別出現頻度表 (f3: 10.7～14.0秒) 観測地点: 福井

波高 波向	NNE	NE	ENE	E	ESE	SE	SSE	S	SSW	SW	WSW	W	WNW	NW	NNW	N	合計	
801～																	0 (0.0)	
751～800																	0 (0.0)	
701～750																	0 (0.0)	
651～700														1			1 (0.0)	
601～650																	0 (0.0)	
551～600												1	3	2			6 (0.0)	
501～550												1	5	7			13 (0.1)	
451～500													11	12			23 (0.1)	
401～450													10	15	5		30 (0.1)	
351～400													1	20	18	9	48 (0.2)	
301～350													3	28	27	18	76 (0.3)	
251～300													10	37	60	46	153 (0.6)	
201～250													8	41	97	120	270 (1.1)	
176～200													6	20	55	86	175 (0.7)	
151～175													7	38	80	81	219 (0.9)	
126～150													5	55	139	135	354 (1.5)	
101～125													4	73	173	260	592 (2.4)	
76～100	1 (0.0)											4	117	241	402	173	938 (3.8)	
51～75	3 (0.0)											20	134	260	444	249	1110 (4.5)	
26～50	7 (0.0)											4	41	255	382	814	2003 (8.2)	
合計	11 (0.0)	0 (0.0)	0 (0.0)	0 (0.0)	0 (0.0)	0 (0.0)	0 (0.0)	0 (0.0)	0 (0.0)	0 (0.0)	0 (0.0)	4 (0.0)	111 (0.5)	847 (3.5)	1569 (6.4)	2420 (9.9)	1049 (4.3)	6011 (24.6)
(連続観測)																	波高が25cm以下の回数	18402 (75.4)
																	合計	24413 (100.0)

付表-B.6.14(c) 福井 f4周期帯領域における波高・波向階級別出現頻度統計（連続観測）

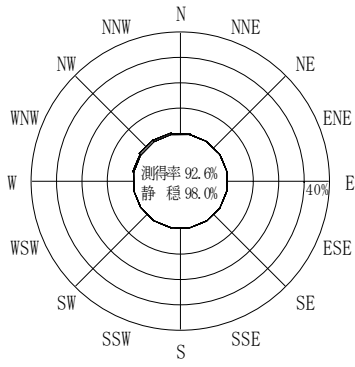
2012年 1月～2012年12月(年) 波向・波高階級別出現頻度表 (f4: 8.0～9.8秒) 観測地点: 福井

波高	波向	NNE	NE	ENE	E	ESE	SE	SSE	S	SSW	SW	WSW	W	WNW	NW	NNW	N	合計
801～																		0 (0.0)
751～800																		0 (0.0)
701～750																		0 (0.0)
651～700																		0 (0.0)
601～650																		0 (0.0)
551～600																		0 (0.0)
501～550																		0 (0.0)
451～500																		0 (0.0)
401～450													2 (0.0)	1 (0.0)				3 (0.0)
351～400													4 (0.0)	5 (0.0)	1 (0.0)			10 (0.0)
301～350													27 (0.1)	69 (0.3)	25 (0.1)	7 (0.0)		128 (0.5)
251～300													34 (0.1)	224 (0.9)	152 (0.6)	17 (0.1)		427 (1.7)
201～250													23 (0.1)	282 (1.2)	448 (1.8)	203 (0.8)	1 (0.0)	957 (3.9)
176～200													19 (0.1)	150 (0.6)	272 (1.1)	246 (1.0)	1 (0.0)	688 (2.8)
151～175													11 (0.0)	122 (0.5)	299 (1.2)	441 (1.8)	4 (0.0)	877 (3.6)
126～150													20 (0.1)	119 (0.5)	258 (1.1)	611 (2.5)	44 (0.2)	1052 (4.3)
101～125													31 (0.1)	107 (0.4)	246 (1.0)	721 (3.0)	103 (0.4)	1208 (4.9)
76～100													45 (0.2)	131 (0.5)	255 (1.0)	650 (2.7)	278 (1.1)	1359 (5.6)
51～75		1 (0.0)											68 (0.3)	158 (0.6)	361 (1.5)	690 (2.8)	606 (2.5)	1884 (7.7)
26～50		21 (0.1)											7 (0.0)	101 (0.4)	297 (1.2)	529 (2.2)	1166 (4.8)	3190 (13.1)
合計		22 (0.1)	0 (0.0)	0 (0.0)	0 (0.0)	0 (0.0)	0 (0.0)	0 (0.0)	0 (0.0)	0 (0.0)	0 (0.0)	7 (0.0)	385 (1.6)	1665 (6.8)	2846 (11.7)	4752 (19.5)	2106 (8.6)	11783 (48.3)
(連続観測)																	波高が25cm以下の回数	12630 (51.7)
																	合計	24413 (100.0)

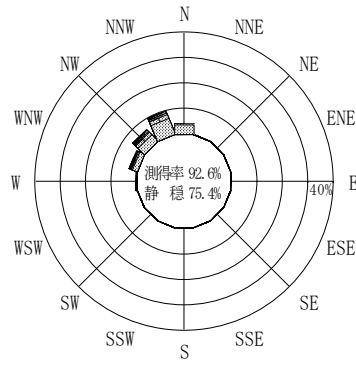
付表-B.6.14(d) 福井 f5周期帯領域における波高・波向階級別出現頻度統計（連続観測）

2012年 1月～2012年12月(年) 波向・波高階級別出現頻度表 (f5: 5.1～7.5秒) 観測地点: 福井

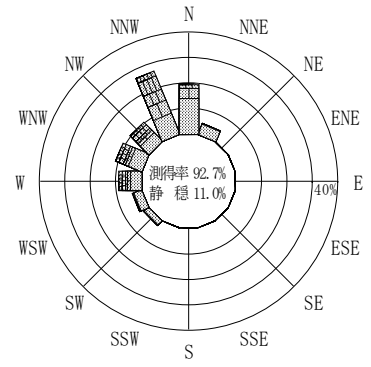
波高	波向	NNE	NE	ENE	E	ESE	SE	SSE	S	SSW	SW	WSW	W	WNW	NW	NNW	N	合計		
801～																		0 (0.0)		
751～800																		0 (0.0)		
701～750																		0 (0.0)		
651～700																		0 (0.0)		
601～650																		0 (0.0)		
551～600																		0 (0.0)		
501～550																		0 (0.0)		
451～500																		0 (0.0)		
401～450																		0 (0.0)		
351～400																		0 (0.0)		
301～350																		0 (0.0)		
251～300													3 (0.0)	40 (0.2)	56 (0.2)	17 (0.1)	3 (0.0)	119 (0.5)		
201～250													6 (0.0)	85 (0.3)	563 (2.3)	240 (1.0)	55 (0.2)	949 (3.9)		
176～200													3 (0.0)	87 (0.4)	380 (1.6)	359 (1.5)	113 (0.5)	1 (0.0)	943 (3.9)	
151～175													6 (0.0)	115 (0.5)	354 (1.5)	525 (2.2)	264 (1.1)	14 (0.1)	1278 (5.2)	
126～150													5 (0.0)	84 (0.3)	261 (1.1)	770 (3.2)	622 (2.5)	104 (0.4)	1846 (7.6)	
101～125													15 (0.1)	85 (0.3)	189 (0.8)	850 (3.5)	945 (3.9)	143 (0.6)	2227 (9.1)	
76～100		2 (0.0)											12 (0.0)	31 (0.1)	142 (0.6)	229 (0.9)	607 (2.5)	1258 (5.2)	574 (2.4)	2855 (11.7)
51～75		23 (0.1)											25 (0.1)	50 (0.2)	228 (0.9)	336 (1.4)	606 (2.5)	1284 (5.3)	1160 (4.8)	3712 (15.2)
26～50		107 (0.4)	1 (0.0)		1 (0.0)								49 (0.2)	97 (0.4)	303 (1.2)	567 (2.3)	762 (3.1)	1169 (4.8)	1429 (5.9)	4485 (18.4)
合計		132 (0.5)	1 (0.0)	0 (0.0)	1 (0.0)	0 (0.0)	0 (0.0)	0 (0.0)	0 (0.0)	0 (0.0)	0 (0.0)	86 (0.4)	216 (0.9)	1169 (4.8)	2935 (12.0)	4736 (19.4)	5713 (23.4)	3425 (14.0)	18414 (75.4)	
(連続観測)																	波高が25cm以下の回数	5999 (24.6)		
																	合計	24413 (100.0)		



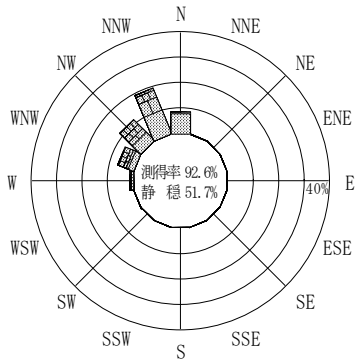
(f2 : 16.0~25.6秒)
2012年 1月~2012年12月



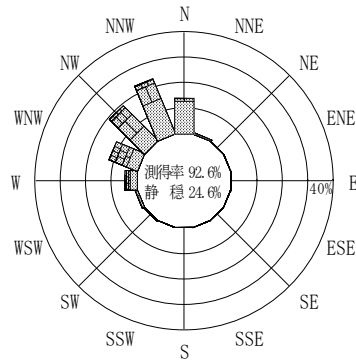
(f3 : 10.7~14.0秒)
2012年 1月~2012年12月



(全周期帯)
2012年 1月~2012年12月




(f4 : 8.0~9.8秒)
2012年 1月~2012年12月



(f5 : 5.1~7.5秒)
2012年 1月~2012年12月

福井



(連続観測)

付図-B.3.14 福井 波高・波向別出現頻度図 (連続観測, f2, f3, f4, f5, 全周期帯)