

付表-B.6.13(a) 金沢 f2周期帯領域における波高・波向階級別出現頻度統計（連続観測）

2012年 1月～2012年12月(年) 波向・波高階級別出現頻度表 (f2: 16.0～25.6秒) 観測地点: 金沢

波高 波向	NNE	NE	ENE	E	ESE	SE	SSE	S	SSW	SW	WSW	W	WNW	NW	NNW	N	合計
801～																	0 (0.0)
751～800																	0 (0.0)
701～750																	0 (0.0)
651～700																	0 (0.0)
601～650																	0 (0.0)
551～600																	0 (0.0)
501～550																	0 (0.0)
451～500																	0 (0.0)
401～450																	0 (0.0)
351～400																	0 (0.0)
301～350																	0 (0.0)
251～300															3 (0.0)		3 (0.0)
201～250													1 (0.0)	8 (0.0)			9 (0.0)
176～200													2 (0.0)	5 (0.0)			7 (0.0)
151～175													2 (0.0)	5 (0.0)	2 (0.0)		9 (0.0)
126～150												1 (0.0)	7 (0.0)	7 (0.0)	2 (0.0)		17 (0.1)
101～125													10 (0.0)	9 (0.0)	2 (0.0)		21 (0.1)
76～100													2 (0.0)	8 (0.0)	22 (0.1)	9 (0.0)	41 (0.2)
51～75	1 (0.0)													12 (0.0)	36 (0.1)	30 (0.1)	79 (0.3)
26～50	90 (0.4)	26 (0.1)	8 (0.0)	2 (0.0)							1 (0.0)	11 (0.0)	30 (0.1)	91 (0.4)	199 (0.8)	214 (0.9)	672 (2.7)
合計	91 (0.4)	26 (0.1)	8 (0.0)	2 (0.0)	0 (0.0)	0 (0.0)	0 (0.0)	0 (0.0)	0 (0.0)	0 (0.0)	1 (0.0)	11 (0.0)	33 (0.1)	133 (0.5)	294 (1.2)	259 (1.0)	858 (3.4)
(連続観測)	波高が25cm以下の回数																24170 (96.6)
	合計																25028 (100.0)

付表-B.6.13(b) 金沢 f3周期帯領域における波高・波向階級別出現頻度統計（連続観測）

2012年 1月～2012年12月(年) 波向・波高階級別出現頻度表 (f3: 10.7～14.0秒) 観測地点: 金沢

波高 波向	NNE	NE	ENE	E	ESE	SE	SSE	S	SSW	SW	WSW	W	WNW	NW	NNW	N	合計
801～																	0 (0.0)
751～800																	0 (0.0)
701～750																	0 (0.0)
651～700																	0 (0.0)
601～650																	0 (0.0)
551～600																	0 (0.0)
501～550														2 (0.0)	5 (0.0)		7 (0.0)
451～500													2 (0.0)	8 (0.0)	8 (0.0)		18 (0.1)
401～450														14 (0.1)	24 (0.1)	1 (0.0)	39 (0.2)
351～400														13 (0.1)	38 (0.2)	7 (0.0)	58 (0.2)
301～350													1 (0.0)	23 (0.1)	62 (0.2)	17 (0.1)	103 (0.4)
251～300													6 (0.0)	41 (0.2)	129 (0.5)	37 (0.1)	213 (0.9)
201～250	4 (0.0)												6 (0.0)	56 (0.2)	181 (0.7)	105 (0.4)	352 (1.4)
176～200	7 (0.0)												4 (0.0)	32 (0.1)	108 (0.4)	77 (0.3)	228 (0.9)
151～175	15 (0.1)												10 (0.0)	39 (0.2)	123 (0.5)	90 (0.4)	277 (1.1)
126～150	23 (0.1)												2 (0.0)	54 (0.2)	148 (0.6)	144 (0.6)	383 (1.5)
101～125	42 (0.2)	1 (0.0)											2 (0.0)	71 (0.3)	222 (0.9)	230 (0.9)	578 (2.3)
76～100	78 (0.3)	1 (0.0)											6 (0.0)	29 (0.1)	112 (0.4)	431 (1.7)	953 (3.8)
51～75	64 (0.3)	1 (0.0)								4 (0.0)	5 (0.0)	14 (0.1)	54 (0.2)	176 (0.7)	390 (1.6)	450 (1.8)	1158 (4.6)
26～50	71 (0.3)									1 (0.0)	14 (0.1)	50 (0.2)	159 (0.6)	346 (1.4)	744 (3.0)	627 (2.5)	2012 (8.0)
合計	304 (1.2)	3 (0.0)	0 (0.0)	0 (0.0)	0 (0.0)	0 (0.0)	0 (0.0)	0 (0.0)	0 (0.0)	5 (0.0)	19 (0.1)	74 (0.3)	293 (1.2)	987 (3.9)	2478 (9.9)	2216 (8.9)	6379 (25.5)
(連続観測)	波高が25cm以下の回数																18649 (74.5)
	合計																25028 (100.0)

付表-B.6.13(c) 金沢 f4周期帯領域における波高・波向階級別出現頻度統計（連続観測）

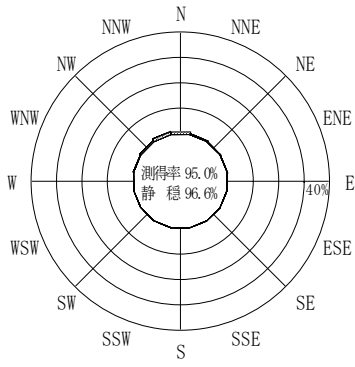
2012年 1月～2012年12月(年) 波向・波高階級別出現頻度表 (f4: 8.0～9.8秒) 観測地点: 金沢

波高	波向	NNE	NE	ENE	E	ESE	SE	SSE	S	SSW	SW	WSW	W	WNW	NW	NNW	N	合計
801～																		0 (0.0)
751～800																		0 (0.0)
701～750																		0 (0.0)
651～700																		0 (0.0)
601～650																		0 (0.0)
551～600																		0 (0.0)
501～550																		0 (0.0)
451～500																		0 (0.0)
401～450																		0 (0.0)
351～400													1 (0.0)	1 (0.0)	12 (0.0)		1 (0.0)	15 (0.1)
301～350													2 (0.0)	18 (0.1)	60 (0.2)	21 (0.1)	4 (0.0)	105 (0.4)
251～300													3 (0.0)	59 (0.2)	229 (0.9)	125 (0.5)	19 (0.1)	435 (1.7)
201～250	1 (0.0)												19 (0.1)	69 (0.3)	413 (1.7)	472 (1.9)	158 (0.6)	1132 (4.5)
176～200	6 (0.0)												7 (0.0)	34 (0.1)	195 (0.8)	330 (1.3)	180 (0.7)	752 (3.0)
151～175	11 (0.0)												8 (0.0)	47 (0.2)	175 (0.7)	368 (1.5)	261 (1.0)	870 (3.5)
126～150	22 (0.1)	1 (0.0)											9 (0.0)	62 (0.2)	166 (0.7)	384 (1.5)	332 (1.3)	976 (3.9)
101～125	69 (0.3)												30 (0.1)	104 (0.4)	191 (0.8)	460 (1.8)	519 (2.1)	1373 (5.5)
76～100	75 (0.3)												42 (0.2)	97 (0.4)	189 (0.8)	484 (1.9)	644 (2.6)	1531 (6.1)
51～75	99 (0.4)										4 (0.0)		69 (0.3)	123 (0.5)	197 (0.8)	534 (2.1)	734 (2.9)	1760 (7.0)
26～50	335 (1.3)	8 (0.0)	1 (0.0)										21 (0.1)	146 (0.6)	279 (1.1)	357 (1.4)	825 (3.3)	3189 (12.7)
合計	618 (2.5)	9 (0.0)	1 (0.0)	0 (0.0)	0 (0.0)	0 (0.0)	0 (0.0)	0 (0.0)	0 (0.0)	0 (0.0)	0 (0.0)	25 (0.1)	336 (1.3)	893 (3.6)	2184 (8.7)	4003 (16.0)	4069 (16.3)	12890 (51.5)
(連続観測)																	波高が25cm以下の回数	25028 (100.0)
																	合計	25028 (100.0)

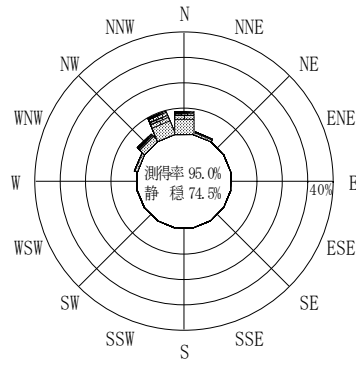
付表-B.6.13(d) 金沢 f5周期帯領域における波高・波向階級別出現頻度統計（連続観測）

2012年 1月～2012年12月(年) 波向・波高階級別出現頻度表 (f5: 4.3～7.5秒) 観測地点: 金沢

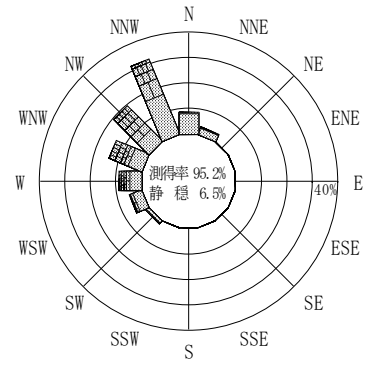
波高	波向	NNE	NE	ENE	E	ESE	SE	SSE	S	SSW	SW	WSW	W	WNW	NW	NNW	N	合計
801～																		0 (0.0)
751～800																		0 (0.0)
701～750																		0 (0.0)
651～700																		0 (0.0)
601～650																		0 (0.0)
551～600																		0 (0.0)
501～550																		0 (0.0)
451～500																		0 (0.0)
401～450																		0 (0.0)
351～400																		0 (0.0)
301～350																		0 (0.0)
251～300												1 (0.0)	69 (0.3)	75 (0.3)	36 (0.1)	14 (0.1)	3 (0.0)	198 (0.8)
201～250												2 (0.0)	152 (0.6)	457 (1.8)	405 (1.6)	250 (1.0)	56 (0.2)	1322 (5.3)
176～200												16 (0.1)	86 (0.3)	215 (0.9)	304 (1.2)	397 (1.6)	97 (0.4)	1115 (4.5)
151～175												17 (0.1)	98 (0.4)	177 (0.7)	317 (1.3)	510 (2.0)	129 (0.5)	1248 (5.0)
126～150	7 (0.0)										3 (0.0)	36 (0.1)	98 (0.4)	172 (0.7)	474 (1.9)	949 (3.8)	246 (1.0)	1985 (7.9)
101～125	21 (0.1)										9 (0.0)	112 (0.4)	160 (0.6)	149 (0.6)	428 (1.7)	1137 (4.5)	499 (2.0)	2515 (10.0)
76～100	65 (0.3)										5 (0.0)	208 (0.8)	284 (1.1)	212 (0.8)	340 (1.4)	985 (3.9)	874 (3.5)	2973 (11.9)
51～75	260 (1.0)	1 (0.0)									8 (0.0)	231 (0.9)	415 (1.7)	464 (1.9)	408 (1.6)	744 (3.0)	1799 (7.2)	4330 (17.3)
26～50	465 (1.9)	6 (0.0)		1 (0.0)							26 (0.1)	231 (0.9)	493 (2.0)	661 (2.6)	638 (2.5)	652 (2.6)	1766 (7.1)	4939 (19.7)
合計	818 (3.3)	7 (0.0)	0 (0.0)	1 (0.0)	0 (0.0)	0 (0.0)	0 (0.0)	0 (0.0)	0 (0.0)	0 (0.0)	51 (0.2)	854 (3.4)	1855 (7.4)	2582 (10.3)	3350 (13.4)	5638 (22.5)	5469 (21.9)	20625 (82.4)
(連続観測)																	波高が25cm以下の回数	4403 (17.6)
																	合計	25028 (100.0)



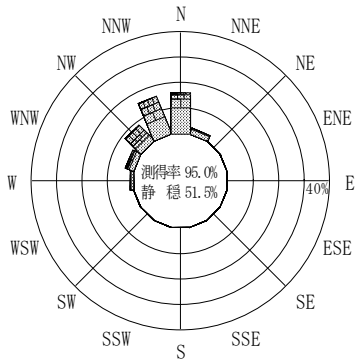
(f2 : 16.0~25.6秒)
2012年 1月~2012年12月



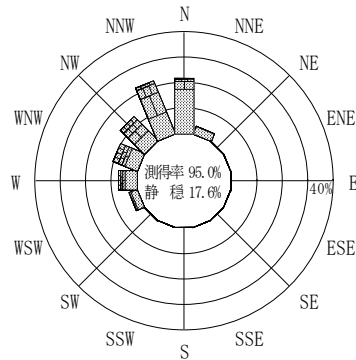
(f3 : 10.7~14.0秒)
2012年 1月~2012年12月



(全周期帯)
2012年 1月~2012年12月




(f4 : 8.0~9.8秒)
2012年 1月~2012年12月



(f5 : 4.3~7.5秒)
2012年 1月~2012年12月

金沢



(連続観測)

付図-B.3.13 金沢 波高・波向別出現頻度図 (連続観測, f2, f3, f4, f5, 全周期帯)