

付表-A.6.73(a) 和歌山南西沖 f2周期帯領域における波高・波向階級別出現頻度統計  
 2012年 1月～2012年12月(年) 波向・波高階級別出現頻度表 (f2: 16.0～25.6秒) 観測地点: 和歌山南西沖

波高 波向	NNE	NE	ENE	E	ESE	SE	SSE	S	SSW	SW	WSW	W	WNW	NW	NNW	N	合計
801～																	0 ( 0.0)
751～800																	0 ( 0.0)
701～750																	0 ( 0.0)
651～700																	0 ( 0.0)
601～650																	0 ( 0.0)
551～600																	0 ( 0.0)
501～550									1 ( 0.0)								1 ( 0.0)
451～500																	0 ( 0.0)
401～450																	0 ( 0.0)
351～400																	0 ( 0.0)
301～350								1 ( 0.0)									1 ( 0.0)
251～300																	0 ( 0.0)
201～250																	0 ( 0.0)
176～200																	0 ( 0.0)
151～175																	0 ( 0.0)
126～150								1 ( 0.0)									1 ( 0.0)
101～125								3 ( 0.1)	1 ( 0.0)								4 ( 0.1)
76～100						2 ( 0.0)		6 ( 0.1)	13 ( 0.3)								21 ( 0.5)
51～75							3 ( 0.1)	15 ( 0.4)	22 ( 0.5)								40 ( 1.0)
26～50					3 ( 0.1)	2 ( 0.0)	9 ( 0.2)	28 ( 0.7)	22 ( 0.5)	3 ( 0.1)							67 ( 1.6)
合計	0 ( 0.0)	0 ( 0.0)	0 ( 0.0)	0 ( 0.0)	3 ( 0.1)	4 ( 0.1)	12 ( 0.3)	53 ( 1.3)	60 ( 1.4)	3 ( 0.1)	0 ( 0.0)	0 ( 0.0)	0 ( 0.0)	0 ( 0.0)	0 ( 0.0)	0 ( 0.0)	135 ( 3.2)
波高が25cm以下の回数																	4042 ( 96.8)
合計																	4177 (100.0)

付表-A.6.73(b) 和歌山南西沖 f3周期帯領域における波高・波向階級別出現頻度統計  
 2012年 1月～2012年12月(年) 波向・波高階級別出現頻度表 (f3: 10.7～14.0秒) 観測地点: 和歌山南西沖

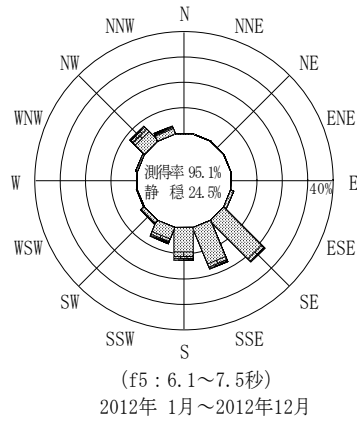
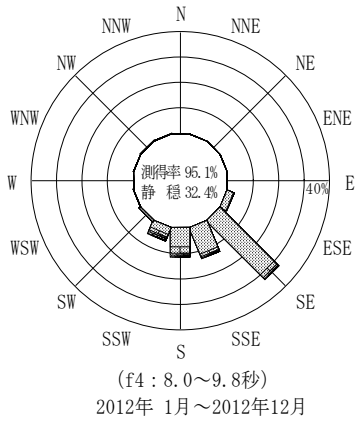
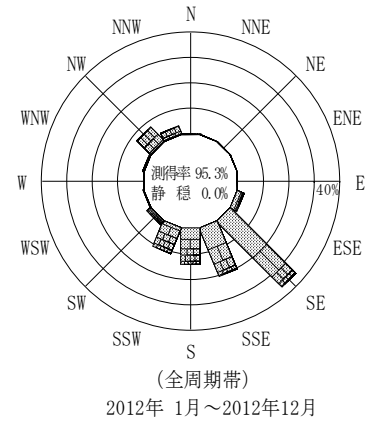
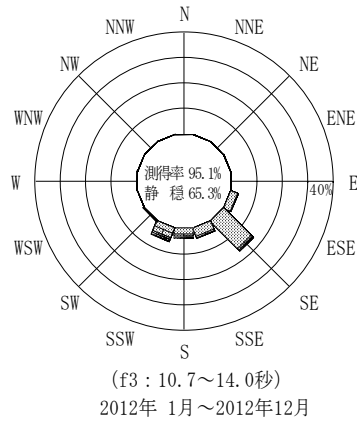
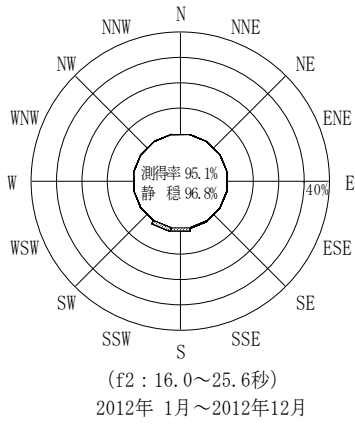
波高 波向	NNE	NE	ENE	E	ESE	SE	SSE	S	SSW	SW	WSW	W	WNW	NW	NNW	N	合計
801～																	0 ( 0.0)
751～800																	0 ( 0.0)
701～750																	0 ( 0.0)
651～700																	0 ( 0.0)
601～650																	0 ( 0.0)
551～600																	0 ( 0.0)
501～550																	0 ( 0.0)
451～500								1 ( 0.0)									1 ( 0.0)
401～450								2 ( 0.0)									2 ( 0.0)
351～400						1 ( 0.0)		1 ( 0.0)	2 ( 0.0)								4 ( 0.1)
301～350					1 ( 0.0)	2 ( 0.0)		1 ( 0.0)	6 ( 0.1)								10 ( 0.2)
251～300						1 ( 0.0)		9 ( 0.2)	11 ( 0.3)								21 ( 0.5)
201～250						3 ( 0.1)		7 ( 0.2)	19 ( 0.5)								29 ( 0.7)
176～200						3 ( 0.1)	1 ( 0.0)	7 ( 0.2)	12 ( 0.3)								23 ( 0.6)
151～175					3 ( 0.1)	11 ( 0.3)	5 ( 0.1)	10 ( 0.2)	18 ( 0.4)								47 ( 1.1)
126～150					5 ( 0.1)	17 ( 0.4)	9 ( 0.2)	16 ( 0.4)	31 ( 0.7)	1 ( 0.0)							79 ( 1.9)
101～125					5 ( 0.1)	15 ( 0.4)	18 ( 0.4)	21 ( 0.5)	46 ( 1.1)	3 ( 0.1)							108 ( 2.6)
76～100					11 ( 0.3)	25 ( 0.6)	22 ( 0.5)	13 ( 0.3)	43 ( 1.0)	3 ( 0.1)							117 ( 2.8)
51～75					14 ( 0.3)	67 ( 1.6)	19 ( 0.5)	35 ( 0.8)	29 ( 0.7)	4 ( 0.1)							168 ( 4.0)
26～50			3 ( 0.1)	3 ( 0.1)	96 ( 2.3)	549 ( 13.1)	106 ( 2.5)	49 ( 1.2)	27 ( 0.6)	5 ( 0.1)		1 ( 0.0)					839 ( 20.1)
合計	0 ( 0.0)	0 ( 0.0)	3 ( 0.1)	3 ( 0.1)	135 ( 3.2)	694 ( 16.6)	180 ( 4.3)	172 ( 4.1)	244 ( 5.8)	16 ( 0.4)	0 ( 0.0)	1 ( 0.0)	0 ( 0.0)	0 ( 0.0)	0 ( 0.0)	0 ( 0.0)	1448 ( 34.7)
波高が25cm以下の回数																	2729 ( 65.3)
合計																	4177 (100.0)

付表-A. 6. 73(c) 和歌山南西沖 f4周期帯領域における波高・波向階級別出現頻度統計  
 2012年 1月～2012年12月(年) 波向・波高階級別出現頻度表 (f4: 8.0～9.8秒) 観測地点: 和歌山南西沖


波高	波向	NNE	NE	ENE	E	ESE	SE	SSE	S	SSW	SW	WSW	W	WNW	NW	NNW	N	合計
801～																		0 ( 0.0)
751～800																		0 ( 0.0)
701～750																		0 ( 0.0)
651～700																		0 ( 0.0)
601～650																		0 ( 0.0)
551～600																		0 ( 0.0)
501～550																		0 ( 0.0)
451～500										1 ( 0.0)								1 ( 0.0)
401～450																		0 ( 0.0)
351～400								1 ( 0.0)	2 ( 0.0)	3 ( 0.1)								6 ( 0.1)
301～350						1 ( 0.0)	1 ( 0.0)	3 ( 0.1)	4 ( 0.1)									9 ( 0.2)
251～300						1 ( 0.0)	3 ( 0.1)	13 ( 0.3)	13 ( 0.3)									30 ( 0.7)
201～250					1 ( 0.0)	10 ( 0.2)	9 ( 0.2)	15 ( 0.4)	20 ( 0.5)									55 ( 1.3)
176～200						14 ( 0.3)	8 ( 0.2)	12 ( 0.3)	11 ( 0.3)									45 ( 1.1)
151～175					3 ( 0.1)	16 ( 0.4)	12 ( 0.3)	19 ( 0.5)	16 ( 0.4)						1 ( 0.0)			67 ( 1.6)
126～150					4 ( 0.1)	23 ( 0.6)	14 ( 0.3)	46 ( 1.1)	21 ( 0.5)						1 ( 0.0)			109 ( 2.6)
101～125					5 ( 0.1)	41 ( 1.0)	32 ( 0.8)	55 ( 1.3)	28 ( 0.7)	3 ( 0.1)								164 ( 3.9)
76～100					9 ( 0.2)	120 ( 2.9)	56 ( 1.3)	66 ( 1.6)	36 ( 0.9)	7 ( 0.2)								294 ( 7.0)
51～75				1 ( 0.0)	42 ( 1.0)	256 ( 6.1)	105 ( 2.5)	95 ( 2.3)	43 ( 1.0)	9 ( 0.2)					1 ( 0.0)			552 ( 13.2)
26～50					61 ( 1.5)	882 ( 21.1)	310 ( 7.4)	161 ( 3.9)	47 ( 1.1)	12 ( 0.3)	3 ( 0.1)	1 ( 0.0)	2 ( 0.0)	7 ( 0.2)	5 ( 0.1)			1491 ( 35.7)
合計		0 ( 0.0)	0 ( 0.0)	0 ( 0.0)	1 ( 0.0)	125 ( 3.0)	1364 ( 32.7)	551 ( 13.2)	487 ( 11.7)	243 ( 5.8)	31 ( 0.7)	3 ( 0.1)	1 ( 0.0)	2 ( 0.0)	9 ( 0.2)	6 ( 0.1)	0 ( 0.0)	2823 ( 67.6)
波高が25cm以下の回数																		1354 ( 32.4)
合計																		4177 ( 100.0)

付表-A. 6. 73(d) 和歌山南西沖 f5周期帯領域における波高・波向階級別出現頻度統計  
 2012年 1月～2012年12月(年) 波向・波高階級別出現頻度表 (f5: 6.1～7.5秒) 観測地点: 和歌山南西沖

波高	波向	NNE	NE	ENE	E	ESE	SE	SSE	S	SSW	SW	WSW	W	WNW	NW	NNW	N	合計
801～																		0 ( 0.0)
751～800																		0 ( 0.0)
701～750																		0 ( 0.0)
651～700																		0 ( 0.0)
601～650																		0 ( 0.0)
551～600																		0 ( 0.0)
501～550																		0 ( 0.0)
451～500																		0 ( 0.0)
401～450																		0 ( 0.0)
351～400																		0 ( 0.0)
301～350										2 ( 0.0)								2 ( 0.0)
251～300								1 ( 0.0)	9 ( 0.2)	1 ( 0.0)				1 ( 0.0)	2 ( 0.0)			14 ( 0.3)
201～250					1 ( 0.0)	3 ( 0.1)	6 ( 0.1)	18 ( 0.4)	13 ( 0.3)	1 ( 0.0)	1 ( 0.0)				14 ( 0.3)	8 ( 0.2)		65 ( 1.6)
176～200						6 ( 0.1)	17 ( 0.4)	12 ( 0.3)	9 ( 0.2)	3 ( 0.1)					20 ( 0.5)	7 ( 0.2)		74 ( 1.8)
151～175						7 ( 0.2)	9 ( 0.2)	21 ( 0.5)	11 ( 0.3)	3 ( 0.1)	1 ( 0.0)				27 ( 0.6)	10 ( 0.2)		89 ( 2.1)
126～150					1 ( 0.0)	18 ( 0.4)	16 ( 0.4)	30 ( 0.7)	18 ( 0.4)	4 ( 0.1)					21 ( 0.5)	10 ( 0.2)	1 ( 0.0)	119 ( 2.8)
101～125						37 ( 0.9)	39 ( 0.9)	45 ( 1.1)	26 ( 0.6)	4 ( 0.1)					34 ( 0.8)	11 ( 0.3)	1 ( 0.0)	197 ( 4.7)
76～100					7 ( 0.2)	59 ( 1.4)	117 ( 2.8)	66 ( 1.6)	33 ( 0.8)	18 ( 0.4)				1 ( 0.0)	52 ( 1.2)	23 ( 0.6)	1 ( 0.0)	377 ( 9.0)
51～75	1 ( 0.0)				10 ( 0.2)	212 ( 5.1)	147 ( 3.5)	115 ( 2.8)	80 ( 1.9)	21 ( 0.5)	4 ( 0.1)			4 ( 0.1)	59 ( 1.4)	30 ( 0.7)	3 ( 0.1)	686 ( 16.4)
26～50					31 ( 0.7)	610 ( 14.6)	382 ( 9.1)	223 ( 5.3)	95 ( 2.3)	23 ( 0.6)	3 ( 0.1)	1 ( 0.0)	20 ( 0.5)	103 ( 2.5)	38 ( 0.9)	2 ( 0.0)		1531 ( 36.7)
合計		1 ( 0.0)	0 ( 0.0)	0 ( 0.0)	0 ( 0.0)	50 ( 1.2)	952 ( 22.8)	734 ( 17.6)	539 ( 12.9)	288 ( 6.9)	77 ( 1.8)	9 ( 0.2)	1 ( 0.0)	26 ( 0.6)	332 ( 7.9)	137 ( 3.3)	8 ( 0.2)	3154 ( 75.5)
波高が25cm以下の回数																		1023 ( 24.5)
合計																		4177 ( 100.0)



和歌山南西沖



付図-A.3.73 和歌山南西沖 波高・波向別出現頻度図 (f2, f3, f4, f5, 全周期帯)