

付表-A. 6. 59(a) 平良沖 f2周期帯領域における波高・波向階級別出現頻度統計

2012年 1月～2012年12月(年) 波向・波高階級別出現頻度表 (f2: 16.0～25.6秒) 観測地点: 平良沖

波高 波向	NNE	NE	ENE	E	ESE	SE	SSE	S	SSW	SW	WSW	W	WNW	NW	NNW	N	合計
801～																	0 (0.0)
751～800																	0 (0.0)
701～750																	0 (0.0)
651～700																	0 (0.0)
601～650																	0 (0.0)
551～600																	0 (0.0)
501～550																	0 (0.0)
451～500																	0 (0.0)
401～450																	0 (0.0)
351～400																	0 (0.0)
301～350																	0 (0.0)
251～300																	0 (0.0)
201～250																	0 (0.0)
176～200																	0 (0.0)
151～175																	0 (0.0)
126～150																	0 (0.0)
101～125																	0 (0.0)
76～100																	0 (0.0)
51～75														5 (0.2)	1 (0.0)		6 (0.3)
26～50														9 (0.4)	1 (0.0)		10 (0.5)
合計	0 (0.0)	0 (0.0)	0 (0.0)	0 (0.0)	0 (0.0)	0 (0.0)	0 (0.0)	0 (0.0)	0 (0.0)	0 (0.0)	0 (0.0)	0 (0.0)	0 (0.0)	14 (0.7)	2 (0.1)	0 (0.0)	16 (0.7)
波高が25cm以下の回数																	2135 (99.3)
合計																	2151 (100.0)

付表-A. 6. 59(b) 平良沖 f3周期帯領域における波高・波向階級別出現頻度統計

2012年 1月～2012年12月(年) 波向・波高階級別出現頻度表 (f3: 10.7～14.0秒) 観測地点: 平良沖

波高 波向	NNE	NE	ENE	E	ESE	SE	SSE	S	SSW	SW	WSW	W	WNW	NW	NNW	N	合計
801～																	0 (0.0)
751～800																	0 (0.0)
701～750																	0 (0.0)
651～700																	0 (0.0)
601～650																	0 (0.0)
551～600																	0 (0.0)
501～550																	0 (0.0)
451～500																	0 (0.0)
401～450																	0 (0.0)
351～400																	0 (0.0)
301～350																	0 (0.0)
251～300																	0 (0.0)
201～250														6 (0.3)			6 (0.3)
176～200														13 (0.6)	1 (0.0)		14 (0.7)
151～175													1 (0.0)	8 (0.4)	2 (0.1)		11 (0.5)
126～150														5 (0.2)	1 (0.0)		6 (0.3)
101～125														10 (0.5)	4 (0.2)		14 (0.7)
76～100													1 (0.0)	12 (0.6)	11 (0.5)		24 (1.1)
51～75														17 (0.8)	17 (0.8)		34 (1.6)
26～50												5 (0.2)	11 (0.5)	63 (2.9)	38 (1.8)		117 (5.4)
合計	0 (0.0)	0 (0.0)	0 (0.0)	0 (0.0)	0 (0.0)	0 (0.0)	0 (0.0)	0 (0.0)	0 (0.0)	0 (0.0)	0 (0.0)	5 (0.2)	13 (0.6)	134 (6.2)	74 (3.4)	0 (0.0)	226 (10.5)
波高が25cm以下の回数																	1925 (89.5)
合計																	2151 (100.0)

付表-A. 6. 59(c) 平良沖 f4周期帯領域における波高・波向階級別出現頻度統計

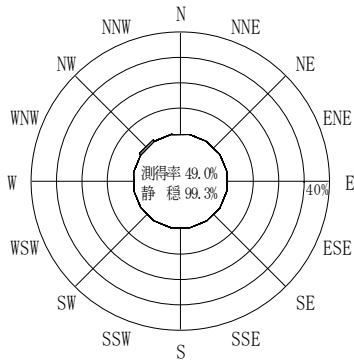
2012年 1月～2012年12月(年) 波向・波高階級別出現頻度表 (f4: 8.0～9.8秒) 観測地点: 平良沖

波高	波向	NNE	NE	ENE	E	ESE	SE	SSE	S	SSW	SW	WSW	W	WNW	NW	NNW	N	合計
801～																		0 (0.0)
751～800																		0 (0.0)
701～750																		0 (0.0)
651～700																		0 (0.0)
601～650																		0 (0.0)
551～600																		0 (0.0)
501～550																		0 (0.0)
451～500																		0 (0.0)
401～450																		0 (0.0)
351～400																		0 (0.0)
301～350																		0 (0.0)
251～300															1 (0.0)			1 (0.0)
201～250														1 (0.0)	14 (0.7)			15 (0.7)
176～200														1 (0.0)	10 (0.5)	4 (0.2)		15 (0.7)
151～175															11 (0.5)			11 (0.5)
126～150															15 (0.7)	2 (0.1)		17 (0.8)
101～125															31 (1.4)	11 (0.5)		42 (2.0)
76～100															33 (1.5)	32 (1.5)		65 (3.0)
51～75														3 (0.1)	81 (3.8)	60 (2.8)		144 (6.7)
26～50														20 (0.9)	167 (7.8)	125 (5.8)	1 (0.0)	313 (14.6)
合計		0 (0.0)	0 (0.0)	0 (0.0)	0 (0.0)	0 (0.0)	0 (0.0)	0 (0.0)	0 (0.0)	0 (0.0)	0 (0.0)	0 (0.0)	0 (0.0)	25 (1.2)	363 (16.9)	234 (10.9)	1 (0.0)	623 (29.0)
																	波高が25cm以下の回数	1528 (71.0)
																	合計	2151 (100.0)

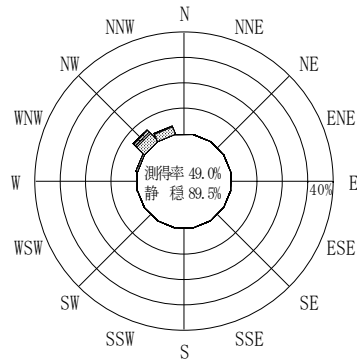
付表-A. 6. 59(d) 平良沖 f5周期帯領域における波高・波向階級別出現頻度統計

2012年 1月～2012年12月(年) 波向・波高階級別出現頻度表 (f5: 5.6～7.5秒) 観測地点: 平良沖

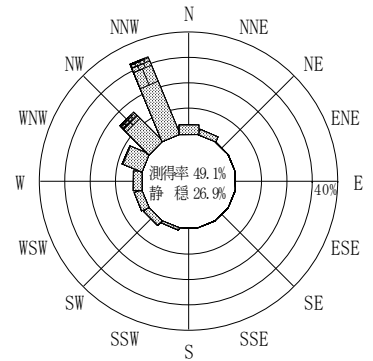
波高	波向	NNE	NE	ENE	E	ESE	SE	SSE	S	SSW	SW	WSW	W	WNW	NW	NNW	N	合計
801～																		0 (0.0)
751～800																		0 (0.0)
701～750																		0 (0.0)
651～700																		0 (0.0)
601～650																		0 (0.0)
551～600																		0 (0.0)
501～550																		0 (0.0)
451～500																		0 (0.0)
401～450																		0 (0.0)
351～400																		0 (0.0)
301～350																		0 (0.0)
251～300																		0 (0.0)
201～250															2 (0.1)			2 (0.1)
176～200															11 (0.5)	4 (0.2)		15 (0.7)
151～175															21 (1.0)			21 (1.0)
126～150														5 (0.2)	15 (0.7)	3 (0.1)		23 (1.1)
101～125														4 (0.2)	23 (1.1)	5 (0.2)		32 (1.5)
76～100														1 (0.0)	78 (3.6)	24 (1.1)		107 (5.0)
51～75														17 (0.8)	178 (8.3)	78 (3.6)		273 (12.7)
26～50														3 (0.1)	95 (4.4)	243 (11.3)	144 (6.7)	485 (22.5)
合計		0 (0.0)	0 (0.0)	0 (0.0)	0 (0.0)	0 (0.0)	0 (0.0)	0 (0.0)	0 (0.0)	0 (0.0)	0 (0.0)	0 (0.0)	4 (0.2)	125 (5.8)	571 (26.5)	258 (12.0)	0 (0.0)	958 (44.5)
																	波高が25cm以下の回数	1193 (55.5)
																	合計	2151 (100.0)



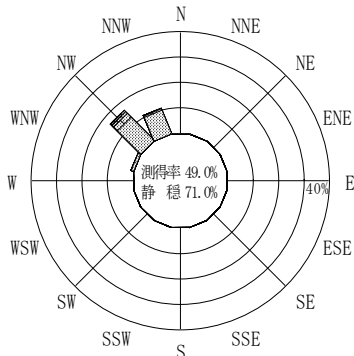
(f2 : 16.0~25.6秒)
2012年 1月~2012年12月



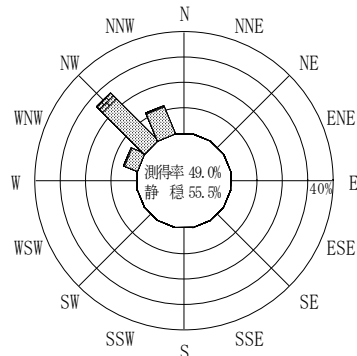
(f3 : 10.7~14.0秒)
2012年 1月~2012年12月



(全周期帯)
2012年 1月~2012年12月



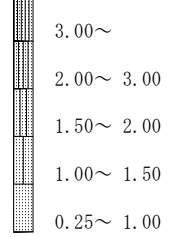
(f4 : 8.0~9.8秒)
2012年 1月~2012年12月



(f5 : 5.6~7.5秒)
2012年 1月~2012年12月

平良沖

波高(m)



付図-A.3.59 平良沖 波高・波向別出現頻度図 (f2, f3, f4, f5, 全周期帯)