

付表-A.6.29(a) 十勝 f2周期帯領域における波高・波向階級別出現頻度統計

2012年 1月～2012年12月(年) 波向・波高階級別出現頻度表 (f2: 16.0～25.6秒) 観測地点: 十勝

波高 波向	NNE	NE	ENE	E	ESE	SE	SSE	S	SSW	SW	WSW	W	WNW	NW	NNW	N	合計
801～																	0 (0.0)
751～800																	0 (0.0)
701～750																	0 (0.0)
651～700																	0 (0.0)
601～650																	0 (0.0)
551～600																	0 (0.0)
501～550																	0 (0.0)
451～500																	0 (0.0)
401～450																	0 (0.0)
351～400																	0 (0.0)
301～350																	0 (0.0)
251～300						1 (0.0)											1 (0.0)
201～250				2 (0.0)			3 (0.1)										5 (0.1)
176～200				1 (0.0)	2 (0.0)	2 (0.0)											5 (0.1)
151～175					3 (0.1)	1 (0.0)											4 (0.1)
126～150					2 (0.0)	1 (0.0)											3 (0.1)
101～125				2 (0.0)	3 (0.1)	2 (0.0)											7 (0.2)
76～100				4 (0.1)	3 (0.1)	2 (0.0)											9 (0.2)
51～75				31 (0.7)	21 (0.5)	14 (0.3)											66 (1.5)
26～50				1 (0.0)	184 (4.3)	126 (2.9)	49 (1.1)										360 (8.4)
合計	0 (0.0)	0 (0.0)	0 (0.0)	1 (0.0)	224 (5.2)	161 (3.8)	74 (1.7)	0 (0.0)	0 (0.0)	0 (0.0)	0 (0.0)	0 (0.0)	0 (0.0)	0 (0.0)	0 (0.0)	0 (0.0)	460 (10.7)
波高が25cm以下の回数																	3827 (89.3)
合計																	4287 (100.0)

付表-A.6.29(b) 十勝 f3周期帯領域における波高・波向階級別出現頻度統計

2012年 1月～2012年12月(年) 波向・波高階級別出現頻度表 (f3: 10.7～14.0秒) 観測地点: 十勝

波高 波向	NNE	NE	ENE	E	ESE	SE	SSE	S	SSW	SW	WSW	W	WNW	NW	NNW	N	合計
801～																	0 (0.0)
751～800																	0 (0.0)
701～750																	0 (0.0)
651～700																	0 (0.0)
601～650																	0 (0.0)
551～600																	0 (0.0)
501～550							1 (0.0)										1 (0.0)
451～500						1 (0.0)	1 (0.0)										2 (0.0)
401～450						1 (0.0)											1 (0.0)
351～400						4 (0.1)	3 (0.1)										7 (0.2)
301～350					3 (0.1)	8 (0.2)											11 (0.3)
251～300					9 (0.2)	10 (0.2)	3 (0.1)										22 (0.5)
201～250					20 (0.5)	26 (0.6)	14 (0.3)										60 (1.4)
176～200					15 (0.3)	26 (0.6)	3 (0.1)										44 (1.0)
151～175					23 (0.5)	32 (0.7)	12 (0.3)										67 (1.6)
126～150					38 (0.9)	41 (1.0)	28 (0.7)	1 (0.0)									108 (2.5)
101～125				1 (0.0)	67 (1.6)	39 (0.9)	39 (0.9)	1 (0.0)									147 (3.4)
76～100				1 (0.0)	165 (3.8)	106 (2.5)	41 (1.0)										313 (7.3)
51～75				5 (0.1)	304 (7.1)	255 (5.9)	126 (2.9)	1 (0.0)									691 (16.1)
26～50				11 (0.3)	600 (14.0)	942 (22.0)	247 (5.8)	9 (0.2)									1809 (42.2)
合計	0 (0.0)	0 (0.0)	0 (0.0)	18 (0.4)	1244 (29.0)	1491 (34.8)	518 (12.1)	12 (0.3)	0 (0.0)	0 (0.0)	0 (0.0)	0 (0.0)	0 (0.0)	0 (0.0)	0 (0.0)	0 (0.0)	3283 (76.6)
波高が25cm以下の回数																	1004 (23.4)
合計																	4287 (100.0)

付表-A.6.29(c) 十勝 f4周期帯領域における波高・波向階級別出現頻度統計

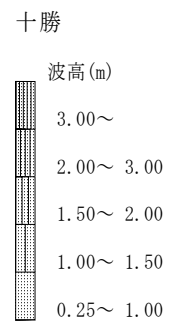
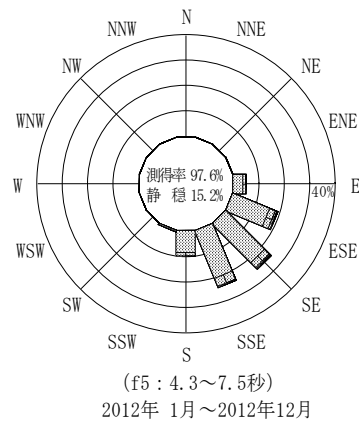
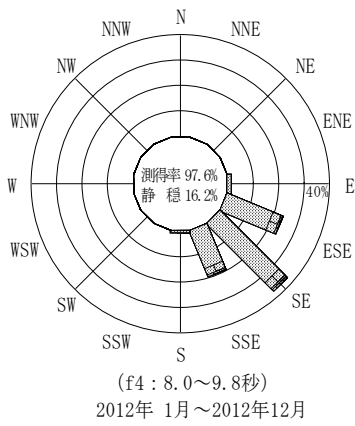
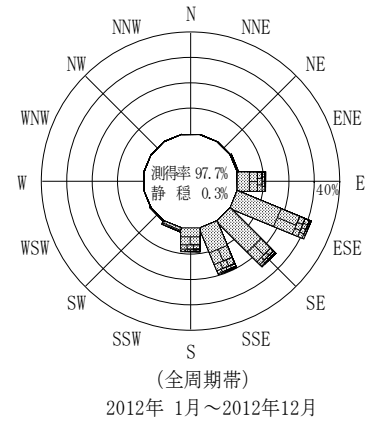
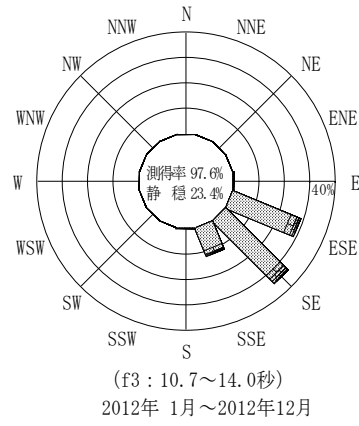
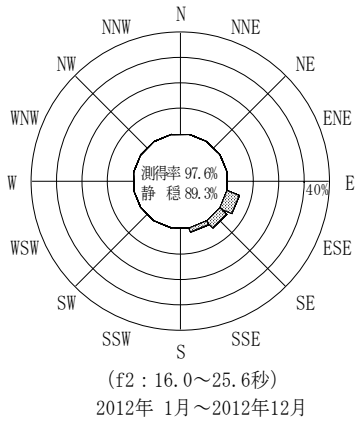
2012年 1月～2012年12月(年) 波向・波高階級別出現頻度表 (f4: 8.0～9.8秒) 観測地点: 十勝

波高	波向	NNE	NE	ENE	E	ESE	SE	SSE	S	SSW	SW	WSW	W	WNW	NW	NNW	N	合計	
801～																		0 (0.0)	
751～800																		0 (0.0)	
701～750																		0 (0.0)	
651～700																		0 (0.0)	
601～650																		0 (0.0)	
551～600																		0 (0.0)	
501～550																		0 (0.0)	
451～500																		0 (0.0)	
401～450																		0 (0.0)	
351～400																		0 (0.0)	
301～350																		0 (0.0)	
251～300						1 (0.0)	6 (0.1)											7 (0.2)	
201～250						7 (0.2)	29 (0.7)	5 (0.1)										41 (1.0)	
176～200						12 (0.3)	10 (0.2)	7 (0.2)										29 (0.7)	
151～175					2 (0.0)	18 (0.4)	19 (0.4)	24 (0.6)	1 (0.0)									64 (1.5)	
126～150						44 (1.0)	50 (1.2)	30 (0.7)	1 (0.0)									125 (2.9)	
101～125					1 (0.0)	98 (2.3)	85 (2.0)	85 (2.0)	8 (0.2)									277 (6.5)	
76～100					25 (0.6)	214 (5.0)	164 (3.8)	109 (2.5)	8 (0.2)									520 (12.1)	
51～75					14 (0.3)	251 (5.9)	415 (9.7)	243 (5.7)	13 (0.3)									936 (21.8)	
26～50					29 (0.7)	380 (8.9)	830 (19.4)	342 (8.0)	11 (0.3)									1592 (37.1)	
合計		0 (0.0)	0 (0.0)	0 (0.0)	71 (1.7)	1025 (23.9)	1608 (37.5)	845 (19.7)	42 (1.0)	0 (0.0)	0 (0.0)	0 (0.0)	0 (0.0)	0 (0.0)	0 (0.0)	0 (0.0)	0 (0.0)	3591 (83.8)	
																		波高が25cm以下の回数	696 (16.2)
																		合計	4287 (100.0)

付表-A.6.29(d) 十勝 f5周期帯領域における波高・波向階級別出現頻度統計

2012年 1月～2012年12月(年) 波向・波高階級別出現頻度表 (f5: 4.3～7.5秒) 観測地点: 十勝

波高	波向	NNE	NE	ENE	E	ESE	SE	SSE	S	SSW	SW	WSW	W	WNW	NW	NNW	N	合計	
801～																		0 (0.0)	
751～800																		0 (0.0)	
701～750																		0 (0.0)	
651～700																		0 (0.0)	
601～650																		0 (0.0)	
551～600																		0 (0.0)	
501～550																		0 (0.0)	
451～500																		0 (0.0)	
401～450																		0 (0.0)	
351～400																		0 (0.0)	
301～350																		0 (0.0)	
251～300									1 (0.0)									1 (0.0)	
201～250					1 (0.0)	12 (0.3)	13 (0.3)	1 (0.0)	1 (0.0)									28 (0.7)	
176～200					2 (0.0)	10 (0.2)	8 (0.2)	8 (0.2)										28 (0.7)	
151～175					3 (0.1)	19 (0.4)	15 (0.3)	13 (0.3)	4 (0.1)									54 (1.3)	
126～150					19 (0.4)	28 (0.7)	46 (1.1)	36 (0.8)	14 (0.3)	1 (0.0)								144 (3.4)	
101～125					29 (0.7)	75 (1.7)	70 (1.6)	101 (2.4)	39 (0.9)	3 (0.1)								317 (7.4)	
76～100				1 (0.0)	51 (1.2)	154 (3.6)	159 (3.7)	161 (3.8)	53 (1.2)	4 (0.1)								583 (13.6)	
51～75				1 (0.0)	62 (1.4)	312 (7.3)	357 (8.3)	286 (6.7)	96 (2.2)	8 (0.2)								1122 (26.2)	
26～50				2 (0.0)	57 (1.3)	214 (5.0)	415 (9.7)	433 (10.1)	226 (5.3)	11 (0.3)								1358 (31.7)	
合計		0 (0.0)	0 (0.0)	4 (0.1)	224 (5.2)	824 (19.2)	1083 (25.3)	1039 (24.2)	434 (10.1)	27 (0.6)	0 (0.0)	0 (0.0)	0 (0.0)	0 (0.0)	0 (0.0)	0 (0.0)	0 (0.0)	3635 (84.8)	
																		波高が25cm以下の回数	652 (15.2)
																		合計	4287 (100.0)



付図-A.3.29 十勝 波高・波向別出現頻度図 (f2, f3, f4, f5, 全周期帯)