

付表-A. 6. 30(a) 苫小牧 f2周期帯領域における波高・波向階級別出現頻度統計

2012年 1月～2012年12月(年) 波向・波高階級別出現頻度表 (f2: 16.0～25.6秒) 観測地点: 苫小牧

波高 波向	NNE	NE	ENE	E	ESE	SE	SSE	S	SSW	SW	WSW	W	WNW	NW	NNW	N	合計
801～																	0 ( 0.0)
751～800																	0 ( 0.0)
701～750																	0 ( 0.0)
651～700																	0 ( 0.0)
601～650																	0 ( 0.0)
551～600																	0 ( 0.0)
501～550																	0 ( 0.0)
451～500																	0 ( 0.0)
401～450																	0 ( 0.0)
351～400																	0 ( 0.0)
301～350																	0 ( 0.0)
251～300																	0 ( 0.0)
201～250																	0 ( 0.0)
176～200																	0 ( 0.0)
151～175																	0 ( 0.0)
126～150							1 ( 0.0)										1 ( 0.0)
101～125							3 ( 0.1)										3 ( 0.1)
76～100							11 ( 0.3)										11 ( 0.3)
51～75							11 ( 0.3)										11 ( 0.3)
26～50					1 ( 0.0)	24 ( 0.6)	56 ( 1.5)	6 ( 0.2)	1 ( 0.0)				2 ( 0.1)				90 ( 2.4)
合計	0 ( 0.0)	0 ( 0.0)	0 ( 0.0)	0 ( 0.0)	1 ( 0.0)	24 ( 0.6)	82 ( 2.2)	6 ( 0.2)	1 ( 0.0)	0 ( 0.0)	0 ( 0.0)	0 ( 0.0)	2 ( 0.1)	0 ( 0.0)	0 ( 0.0)	0 ( 0.0)	116 ( 3.1)
波高が25cm以下の回数																	3578 ( 96.9)
合計																	3694 (100.0)

付表-A. 6. 30(b) 苫小牧 f3周期帯領域における波高・波向階級別出現頻度統計

2012年 1月～2012年12月(年) 波向・波高階級別出現頻度表 (f3: 10.7～14.0秒) 観測地点: 苫小牧

波高 波向	NNE	NE	ENE	E	ESE	SE	SSE	S	SSW	SW	WSW	W	WNW	NW	NNW	N	合計
801～																	0 ( 0.0)
751～800																	0 ( 0.0)
701～750																	0 ( 0.0)
651～700																	0 ( 0.0)
601～650																	0 ( 0.0)
551～600																	0 ( 0.0)
501～550																	0 ( 0.0)
451～500																	0 ( 0.0)
401～450																	0 ( 0.0)
351～400																	0 ( 0.0)
301～350																	0 ( 0.0)
251～300						3 ( 0.1)	5 ( 0.1)										8 ( 0.2)
201～250						2 ( 0.1)	21 ( 0.6)										23 ( 0.6)
176～200						4 ( 0.1)	9 ( 0.2)										13 ( 0.4)
151～175						11 ( 0.3)	7 ( 0.2)										18 ( 0.5)
126～150						8 ( 0.2)	21 ( 0.6)										29 ( 0.8)
101～125						20 ( 0.5)	34 ( 0.9)										54 ( 1.5)
76～100						40 ( 1.1)	90 ( 2.4)										130 ( 3.5)
51～75						132 ( 3.6)	179 ( 4.8)	3 ( 0.1)									314 ( 8.5)
26～50					2 ( 0.1)	520 ( 14.1)	662 ( 17.9)	22 ( 0.6)									1206 ( 32.6)
合計	0 ( 0.0)	0 ( 0.0)	0 ( 0.0)	0 ( 0.0)	2 ( 0.1)	740 ( 20.0)	1028 ( 27.8)	25 ( 0.7)	0 ( 0.0)	0 ( 0.0)	0 ( 0.0)	0 ( 0.0)	0 ( 0.0)	0 ( 0.0)	0 ( 0.0)	0 ( 0.0)	1795 ( 48.6)
波高が25cm以下の回数																	1899 ( 51.4)
合計																	3694 (100.0)

付表-A. 6. 30(c) 苫小牧 f4周期帯領域における波高・波向階級別出現頻度統計

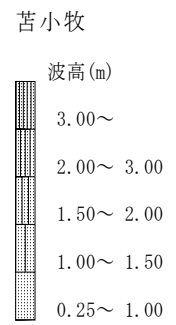
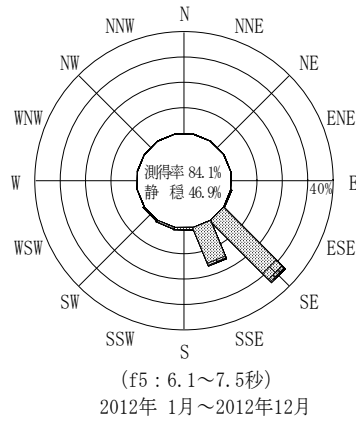
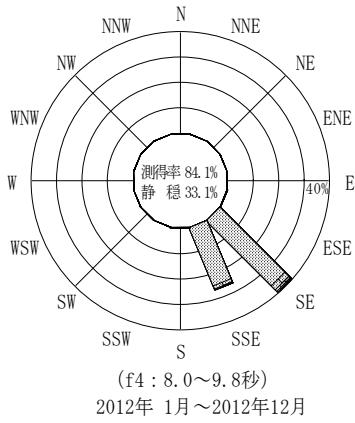
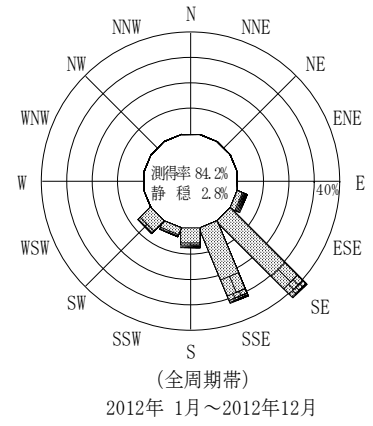
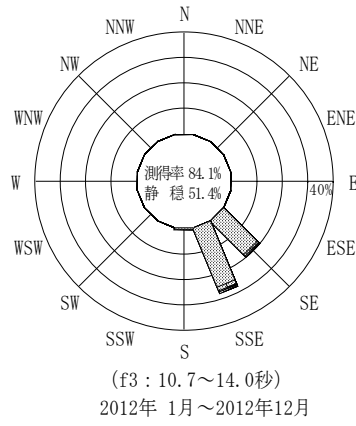
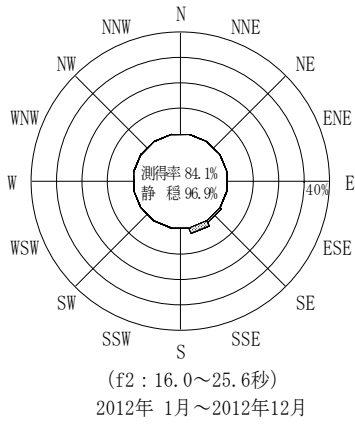
2012年 1月～2012年12月(年) 波向・波高階級別出現頻度表 (f4: 8.0～9.8秒) 観測地点: 苫小牧

波高	波向	NNE	NE	ENE	E	ESE	SE	SSE	S	SSW	SW	WSW	W	WNW	NW	NNW	N	合計
801～																		0 ( 0.0)
751～800																		0 ( 0.0)
701～750																		0 ( 0.0)
651～700																		0 ( 0.0)
601～650																		0 ( 0.0)
551～600																		0 ( 0.0)
501～550																		0 ( 0.0)
451～500																		0 ( 0.0)
401～450																		0 ( 0.0)
351～400																		0 ( 0.0)
301～350							5 ( 0.1)	1 ( 0.0)										6 ( 0.2)
251～300							6 ( 0.2)	1 ( 0.0)										7 ( 0.2)
201～250							14 ( 0.4)	6 ( 0.2)										20 ( 0.5)
176～200							10 ( 0.3)	8 ( 0.2)										18 ( 0.5)
151～175							21 ( 0.6)	3 ( 0.1)	2 ( 0.1)									26 ( 0.7)
126～150							24 ( 0.6)	22 ( 0.6)										46 ( 1.2)
101～125							55 ( 1.5)	24 ( 0.6)										79 ( 2.1)
76～100							138 ( 3.7)	104 ( 2.8)	1 ( 0.0)									243 ( 6.6)
51～75							365 ( 9.9)	203 ( 5.5)	3 ( 0.1)									571 ( 15.5)
26～50						6 ( 0.2)	836 ( 22.6)	612 ( 16.6)	2 ( 0.1)	1 ( 0.0)								1457 ( 39.4)
合計		0 ( 0.0)	0 ( 0.0)	0 ( 0.0)	0 ( 0.0)	6 ( 0.2)	1474 ( 39.9)	984 ( 26.6)	8 ( 0.2)	0 ( 0.0)	1 ( 0.0)	0 ( 0.0)	0 ( 0.0)	0 ( 0.0)	0 ( 0.0)	0 ( 0.0)	0 ( 0.0)	2473 ( 66.9)
波高が25cm以下の回数																		1221 ( 33.1)
合計																		3694 ( 100.0)

付表-A. 6. 30(d) 苫小牧 f5周期帯領域における波高・波向階級別出現頻度統計

2012年 1月～2012年12月(年) 波向・波高階級別出現頻度表 (f5: 6.1～7.5秒) 観測地点: 苫小牧

波高	波向	NNE	NE	ENE	E	ESE	SE	SSE	S	SSW	SW	WSW	W	WNW	NW	NNW	N	合計
801～																		0 ( 0.0)
751～800																		0 ( 0.0)
701～750																		0 ( 0.0)
651～700																		0 ( 0.0)
601～650																		0 ( 0.0)
551～600																		0 ( 0.0)
501～550																		0 ( 0.0)
451～500																		0 ( 0.0)
401～450																		0 ( 0.0)
351～400																		0 ( 0.0)
301～350																		0 ( 0.0)
251～300								1 ( 0.0)		1 ( 0.0)	1 ( 0.1)							3 ( 0.1)
201～250							1 ( 0.0)	18 ( 0.5)	2 ( 0.1)	1 ( 0.0)	1 ( 0.0)							23 ( 0.6)
176～200							1 ( 0.0)	21 ( 0.6)	3 ( 0.1)									25 ( 0.7)
151～175							20 ( 0.5)	6 ( 0.2)										26 ( 0.7)
126～150							1 ( 0.0)	40 ( 1.1)	10 ( 0.3)		2 ( 0.1)							53 ( 1.4)
101～125							1 ( 0.0)	80 ( 2.2)	21 ( 0.6)	2 ( 0.1)	1 ( 0.0)	2 ( 0.1)						107 ( 2.9)
76～100							1 ( 0.0)	125 ( 3.4)	47 ( 1.3)	2 ( 0.1)	3 ( 0.1)							178 ( 4.8)
51～75							1 ( 0.0)	268 ( 7.3)	116 ( 3.1)	2 ( 0.1)	2 ( 0.1)	3 ( 0.1)						392 ( 10.6)
26～50							7 ( 0.2)	695 ( 18.8)	398 ( 10.8)	29 ( 0.8)	20 ( 0.5)	6 ( 0.2)						1155 ( 31.3)
合計		0 ( 0.0)	0 ( 0.0)	0 ( 0.0)	0 ( 0.0)	13 ( 0.4)	1268 ( 34.3)	603 ( 16.3)	34 ( 0.9)	27 ( 0.7)	17 ( 0.5)	0 ( 0.0)	0 ( 0.0)	0 ( 0.0)	0 ( 0.0)	0 ( 0.0)	0 ( 0.0)	1962 ( 53.1)
波高が25cm以下の回数																		1732 ( 46.9)
合計																		3694 ( 100.0)



付図-A.3.30 苦小牧 波高・波向別出現頻度図 (f2, f3, f4, f5, 全周期帯)