

付表-A. 6. 46(a) 御前崎 f2周期帯領域における波高・波向階級別出現頻度統計

2012年 1月～2012年12月(年) 波向・波高階級別出現頻度表 (f2: 16.0～25.6秒) 観測地点: 御前崎

波高	波向	NNE	NE	ENE	E	ESE	SE	SSE	S	SSW	SW	WSW	W	WNW	NW	NNW	N	合計	
801～																		0 ( 0.0)	
751～800																		0 ( 0.0)	
701～750																		0 ( 0.0)	
651～700																		0 ( 0.0)	
601～650																		0 ( 0.0)	
551～600																		0 ( 0.0)	
501～550																		0 ( 0.0)	
451～500																		0 ( 0.0)	
401～450																		0 ( 0.0)	
351～400							1 ( 0.0)											1 ( 0.0)	
301～350							1 ( 0.0)											1 ( 0.0)	
251～300																		0 ( 0.0)	
201～250							3 ( 0.1)	1 ( 0.0)										4 ( 0.1)	
176～200							1 ( 0.0)	2 ( 0.0)										3 ( 0.1)	
151～175							4 ( 0.1)	3 ( 0.1)										7 ( 0.2)	
126～150							4 ( 0.1)	5 ( 0.1)										9 ( 0.2)	
101～125							10 ( 0.2)	11 ( 0.3)										21 ( 0.5)	
76～100							4 ( 0.1)	15 ( 0.3)	3 ( 0.1)									22 ( 0.5)	
51～75							17 ( 0.4)	36 ( 0.8)	3 ( 0.1)									56 ( 1.3)	
26～50	2 ( 0.0)		5 ( 0.1)	28 ( 0.6)	14 ( 0.3)	56 ( 1.3)	95 ( 2.2)	18 ( 0.4)										218 ( 5.1)	
合計	2 ( 0.0)	0 ( 0.0)	5 ( 0.1)	28 ( 0.6)	14 ( 0.3)	101 ( 2.3)	168 ( 3.9)	24 ( 0.6)	0 ( 0.0)	0 ( 0.0)	0 ( 0.0)	0 ( 0.0)	0 ( 0.0)	0 ( 0.0)	0 ( 0.0)	0 ( 0.0)	0 ( 0.0)	342 ( 7.9)	
																		波高が25cm以下の回数	3970 ( 92.1)
																		合計	4312 (100.0)

付表-A. 6. 46(b) 御前崎 f3周期帯領域における波高・波向階級別出現頻度統計

2012年 1月～2012年12月(年) 波向・波高階級別出現頻度表 (f3: 10.7～14.0秒) 観測地点: 御前崎

波高	波向	NNE	NE	ENE	E	ESE	SE	SSE	S	SSW	SW	WSW	W	WNW	NW	NNW	N	合計	
801～																		0 ( 0.0)	
751～800																		0 ( 0.0)	
701～750																		0 ( 0.0)	
651～700																		0 ( 0.0)	
601～650																		0 ( 0.0)	
551～600																		0 ( 0.0)	
501～550																		0 ( 0.0)	
451～500																		0 ( 0.0)	
401～450																		0 ( 0.0)	
351～400																		0 ( 0.0)	
301～350								2 ( 0.0)										2 ( 0.0)	
251～300							2 ( 0.0)	2 ( 0.0)										4 ( 0.1)	
201～250						1 ( 0.0)	6 ( 0.1)	13 ( 0.3)										20 ( 0.5)	
176～200						1 ( 0.0)	6 ( 0.1)	26 ( 0.6)	1 ( 0.0)									34 ( 0.8)	
151～175						5 ( 0.1)	10 ( 0.2)	29 ( 0.7)	1 ( 0.0)									45 ( 1.0)	
126～150						8 ( 0.2)	26 ( 0.6)	45 ( 1.0)	12 ( 0.3)									91 ( 2.1)	
101～125					1 ( 0.0)	10 ( 0.2)	42 ( 1.0)	79 ( 1.8)	14 ( 0.3)									146 ( 3.4)	
76～100					2 ( 0.0)	22 ( 0.5)	74 ( 1.7)	83 ( 1.9)	12 ( 0.3)									193 ( 4.5)	
51～75					28 ( 0.6)	63 ( 1.5)	73 ( 1.7)	84 ( 1.9)	12 ( 0.3)									260 ( 6.0)	
26～50			12 ( 0.3)	169 ( 3.9)	443 ( 10.3)	373 ( 8.7)	143 ( 3.3)	39 ( 0.9)	1 ( 0.0)									1180 ( 27.4)	
合計	0 ( 0.0)	0 ( 0.0)	12 ( 0.3)	200 ( 4.6)	553 ( 12.8)	612 ( 14.2)	506 ( 11.7)	91 ( 2.1)	1 ( 0.0)	0 ( 0.0)	0 ( 0.0)	0 ( 0.0)	0 ( 0.0)	0 ( 0.0)	0 ( 0.0)	0 ( 0.0)	0 ( 0.0)	1975 ( 45.8)	
																		波高が25cm以下の回数	2337 ( 54.2)
																		合計	4312 (100.0)

付表-A.6.46(c) 御前崎 f4周期帯領域における波高・波向階級別出現頻度統計

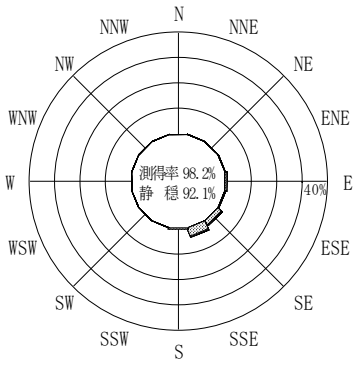
2012年 1月～2012年12月(年) 波向・波高階級別出現頻度表 (f4: 8.0～9.8秒) 観測地点: 御前崎

波高	波向	NNE	NE	ENE	E	ESE	SE	SSE	S	SSW	SW	WSW	W	WNW	NW	NNW	N	合計	
801～																		0 (0.0)	
751～800																		0 (0.0)	
701～750																		0 (0.0)	
651～700																		0 (0.0)	
601～650																		0 (0.0)	
551～600																		0 (0.0)	
501～550																		0 (0.0)	
451～500																		0 (0.0)	
401～450																		0 (0.0)	
351～400																		0 (0.0)	
301～350																		0 (0.0)	
251～300																		0 (0.0)	
201～250						1 (0.0)	7 (0.2)	5 (0.1)	3 (0.1)									16 (0.4)	
176～200							9 (0.2)	14 (0.3)	1 (0.0)									24 (0.6)	
151～175							11 (0.3)	28 (0.6)	5 (0.1)									44 (1.0)	
126～150						2 (0.0)	12 (0.3)	47 (1.1)	8 (0.2)									69 (1.6)	
101～125						8 (0.2)	38 (0.9)	78 (1.8)	14 (0.3)									138 (3.2)	
76～100					1 (0.0)	32 (0.7)	107 (2.5)	131 (3.0)	44 (1.0)									315 (7.3)	
51～75						133 (3.1)	256 (5.9)	209 (4.8)	67 (1.6)									665 (15.4)	
26～50					6 (0.1)	244 (5.7)	817 (18.9)	443 (10.3)	115 (2.7)	1 (0.0)								1626 (37.7)	
合計		0 (0.0)	0 (0.0)	0 (0.0)	7 (0.2)	420 (9.7)	1257 (29.2)	955 (22.1)	257 (6.0)	1 (0.0)	0 (0.0)	0 (0.0)	0 (0.0)	0 (0.0)	0 (0.0)	0 (0.0)	0 (0.0)	2897 (67.2)	
																		波高が25cm以下の回数	1415 (32.8)
																		合計	4312 (100.0)

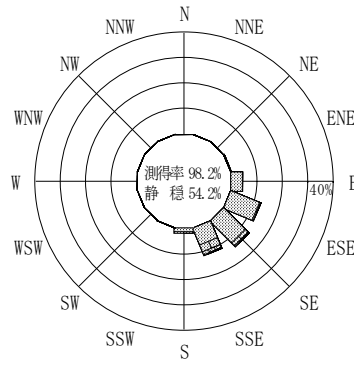
付表-A.6.46(d) 御前崎 f5周期帯領域における波高・波向階級別出現頻度統計

2012年 1月～2012年12月(年) 波向・波高階級別出現頻度表 (f5: 4.3～7.5秒) 観測地点: 御前崎

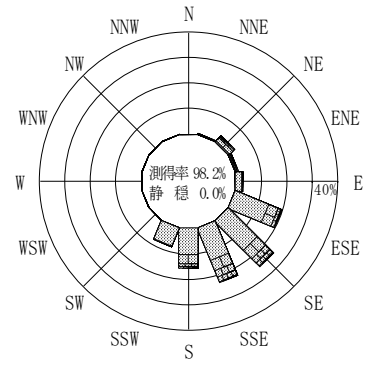
波高	波向	NNE	NE	ENE	E	ESE	SE	SSE	S	SSW	SW	WSW	W	WNW	NW	NNW	N	合計	
801～																		0 (0.0)	
751～800																		0 (0.0)	
701～750																		0 (0.0)	
651～700																		0 (0.0)	
601～650																		0 (0.0)	
551～600																		0 (0.0)	
501～550																		0 (0.0)	
451～500																		0 (0.0)	
401～450																		0 (0.0)	
351～400																		0 (0.0)	
301～350																		0 (0.0)	
251～300																		0 (0.0)	
201～250			2 (0.0)	6 (0.1)	6 (0.1)	4 (0.1)	4 (0.1)		2 (0.0)									24 (0.6)	
176～200			2 (0.0)	16 (0.4)	3 (0.1)	1 (0.0)	7 (0.2)		4 (0.1)									33 (0.8)	
151～175			2 (0.0)	20 (0.5)	8 (0.2)	9 (0.2)	9 (0.2)	9 (0.2)	14 (0.3)									71 (1.6)	
126～150			4 (0.1)	27 (0.6)	9 (0.2)	9 (0.2)	18 (0.4)	39 (0.9)	29 (0.7)									135 (3.1)	
101～125			5 (0.1)	39 (0.9)	35 (0.8)	30 (0.7)	48 (1.1)	65 (1.5)	30 (0.7)									252 (5.8)	
76～100				37 (0.9)	39 (0.9)	80 (1.9)	90 (2.1)	132 (3.1)	136 (3.2)	3 (0.1)								517 (12.0)	
51～75			2 (0.0)	7 (0.2)	17 (0.4)	62 (1.4)	269 (6.2)	393 (9.1)	317 (7.4)	49 (1.1)								1116 (25.9)	
26～50			1 (0.0)		4 (0.1)	34 (0.8)	443 (10.3)	807 (18.7)	523 (12.1)	149 (3.5)								1961 (45.5)	
合計		0 (0.0)	18 (0.4)	152 (3.5)	121 (2.8)	229 (5.3)	888 (20.6)	1445 (33.5)	1055 (24.5)	201 (4.7)	0 (0.0)	0 (0.0)	0 (0.0)	0 (0.0)	0 (0.0)	0 (0.0)	0 (0.0)	4109 (95.3)	
																		波高が25cm以下の回数	203 (4.7)
																		合計	4312 (100.0)



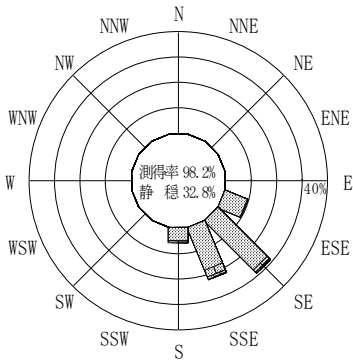
(f2 : 16.0~25.6秒)  
2012年 1月~2012年12月



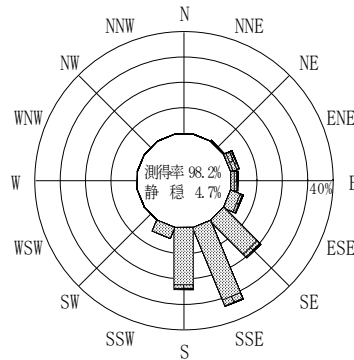
(f3 : 10.7~14.0秒)  
2012年 1月~2012年12月



(全周期帯)  
2012年 1月~2012年12月




(f4 : 8.0~9.8秒)  
2012年 1月~2012年12月



(f5 : 4.3~7.5秒)  
2012年 1月~2012年12月

御前崎

波高(m)



付図-A.3.46 御前崎 波高・波向別出現頻度図 (f2, f3, f4, f5, 全周期帯)