

付表-A. 6. 56(a) 志布志湾 f2周期帯領域における波高・波向階級別出現頻度統計

2012年 1月～2012年12月(年) 波向・波高階級別出現頻度表 (f2: 16.0～25.6秒) 観測地点: 志布志湾

波高 波向	NNE	NE	ENE	E	ESE	SE	SSE	S	SSW	SW	WSW	W	WNW	NW	NNW	N	合計
801～																	0 (0.0)
751～800																	0 (0.0)
701～750																	0 (0.0)
651～700																	0 (0.0)
601～650																	0 (0.0)
551～600																	0 (0.0)
501～550																	0 (0.0)
451～500																	0 (0.0)
401～450																	0 (0.0)
351～400																	0 (0.0)
301～350							1 (0.0)										1 (0.0)
251～300																	0 (0.0)
201～250							7 (0.2)										7 (0.2)
176～200						1 (0.0)	6 (0.2)										7 (0.2)
151～175						5 (0.1)	6 (0.2)										11 (0.3)
126～150						6 (0.2)	2 (0.1)										8 (0.2)
101～125						6 (0.2)	9 (0.2)										15 (0.4)
76～100						4 (0.1)	20 (0.5)										24 (0.6)
51～75						11 (0.3)	28 (0.7)										39 (1.0)
26～50						51 (1.3)	68 (1.7)	2 (0.1)									121 (3.0)
合計	0 (0.0)	0 (0.0)	0 (0.0)	0 (0.0)	0 (0.0)	84 (2.1)	147 (3.7)	2 (0.1)	0 (0.0)	0 (0.0)	0 (0.0)	0 (0.0)	0 (0.0)	0 (0.0)	0 (0.0)	0 (0.0)	233 (5.8)
波高が25cm以下の回数																	3762 (94.2)
合計																	3995 (100.0)

付表-A. 6. 56(b) 志布志湾 f3周期帯領域における波高・波向階級別出現頻度統計

2012年 1月～2012年12月(年) 波向・波高階級別出現頻度表 (f3: 10.7～14.0秒) 観測地点: 志布志湾

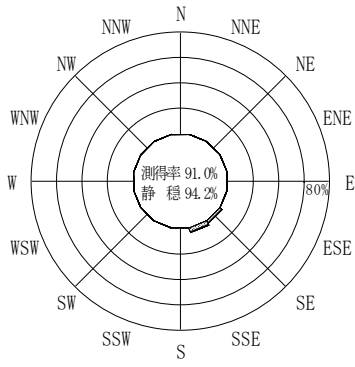
波高 波向	NNE	NE	ENE	E	ESE	SE	SSE	S	SSW	SW	WSW	W	WNW	NW	NNW	N	合計
801～																	0 (0.0)
751～800																	0 (0.0)
701～750																	0 (0.0)
651～700																	0 (0.0)
601～650																	0 (0.0)
551～600																	0 (0.0)
501～550																	0 (0.0)
451～500							1 (0.0)										1 (0.0)
401～450							1 (0.0)										1 (0.0)
351～400						2 (0.1)	5 (0.1)										7 (0.2)
301～350						4 (0.1)	7 (0.2)										11 (0.3)
251～300						9 (0.2)	3 (0.1)										12 (0.3)
201～250						14 (0.4)	6 (0.2)										20 (0.5)
176～200					2 (0.1)	6 (0.2)	5 (0.1)										13 (0.3)
151～175						10 (0.3)	7 (0.2)										17 (0.4)
126～150						22 (0.6)	10 (0.3)										32 (0.8)
101～125						3 (0.1)	34 (0.9)	27 (0.7)									64 (1.6)
76～100					1 (0.0)	91 (2.3)	42 (1.1)										134 (3.4)
51～75					9 (0.2)	85 (2.1)	41 (1.0)										135 (3.4)
26～50					41 (1.0)	301 (7.5)	74 (1.9)										416 (10.4)
合計	0 (0.0)	0 (0.0)	0 (0.0)	0 (0.0)	56 (1.4)	578 (14.5)	229 (5.7)	0 (0.0)	0 (0.0)	0 (0.0)	0 (0.0)	0 (0.0)	0 (0.0)	0 (0.0)	0 (0.0)	0 (0.0)	863 (21.6)
波高が25cm以下の回数																	3132 (78.4)
合計																	3995 (100.0)

付表-A. 6. 56 (c) 志布志湾 f4周期帯領域における波高・波向階級別出現頻度統計
 2012年 1月～2012年12月(年) 波向・波高階級別出現頻度表 (f4: 8.0～9.8秒) 観測地点: 志布志湾

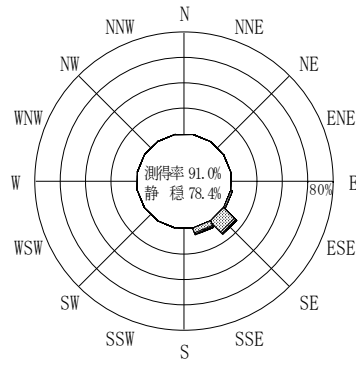
波高 波向	NNE	NE	ENE	E	ESE	SE	SSE	S	SSW	SW	WSW	W	WNW	NW	NNW	N	合計
801～																	0 (0.0)
751～800																	0 (0.0)
701～750																	0 (0.0)
651～700																	0 (0.0)
601～650																	0 (0.0)
551～600																	0 (0.0)
501～550																	0 (0.0)
451～500																	0 (0.0)
401～450																	0 (0.0)
351～400																	0 (0.0)
301～350																	0 (0.0)
251～300						3 (0.1)	1 (0.0)										4 (0.1)
201～250						18 (0.5)	1 (0.0)										19 (0.5)
176～200					1 (0.0)	15 (0.4)	5 (0.1)										21 (0.5)
151～175						28 (0.7)	2 (0.1)										30 (0.8)
126～150					1 (0.0)	43 (1.1)	4 (0.1)										48 (1.2)
101～125					5 (0.1)	91 (2.3)	20 (0.5)										116 (2.9)
76～100					10 (0.3)	119 (3.0)	30 (0.8)	1 (0.0)	1 (0.0)								161 (4.0)
51～75				1 (0.0)	14 (0.4)	292 (7.3)	60 (1.5)		2 (0.1)								369 (9.2)
26～50					105 (2.6)	868 (21.7)	196 (4.9)										1169 (29.3)
合計	0 (0.0)	0 (0.0)	0 (0.0)	1 (0.0)	136 (3.4)	1477 (37.0)	319 (8.0)	1 (0.0)	3 (0.1)	0 (0.0)	0 (0.0)	0 (0.0)	0 (0.0)	0 (0.0)	0 (0.0)	0 (0.0)	1937 (48.5)
波高が25cm以下の回数																	2058 (51.5)
合計																	3995 (100.0)

付表-A. 6. 56 (d) 志布志湾 f5周期帯領域における波高・波向階級別出現頻度統計
 2012年 1月～2012年12月(年) 波向・波高階級別出現頻度表 (f5: 4.7～7.5秒) 観測地点: 志布志湾

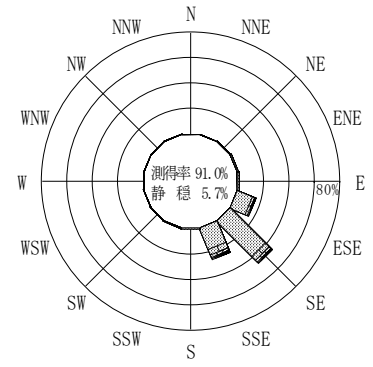
波高 波向	NNE	NE	ENE	E	ESE	SE	SSE	S	SSW	SW	WSW	W	WNW	NW	NNW	N	合計
801～																	0 (0.0)
751～800																	0 (0.0)
701～750																	0 (0.0)
651～700																	0 (0.0)
601～650																	0 (0.0)
551～600																	0 (0.0)
501～550																	0 (0.0)
451～500																	0 (0.0)
401～450																	0 (0.0)
351～400																	0 (0.0)
301～350																	0 (0.0)
251～300																	0 (0.0)
201～250						7 (0.2)											7 (0.2)
176～200						19 (0.5)											19 (0.5)
151～175						33 (0.8)	5 (0.1)										38 (1.0)
126～150						53 (1.3)	25 (0.6)										78 (2.0)
101～125					3 (0.1)	151 (3.8)	26 (0.7)			3 (0.1)							183 (4.6)
76～100			1 (0.0)		4 (0.1)	194 (4.9)	61 (1.5)	4 (0.1)									264 (6.6)
51～75					22 (0.6)	392 (9.8)	128 (3.2)										542 (13.6)
26～50					81 (2.0)	1025 (25.7)	329 (8.2)	2 (0.1)									1437 (36.0)
合計	0 (0.0)	0 (0.0)	1 (0.0)	0 (0.0)	110 (2.8)	1874 (46.9)	574 (14.4)	6 (0.2)	0 (0.0)	3 (0.1)	0 (0.0)	0 (0.0)	0 (0.0)	0 (0.0)	0 (0.0)	0 (0.0)	2568 (64.3)
波高が25cm以下の回数																	1427 (35.7)
合計																	3995 (100.0)



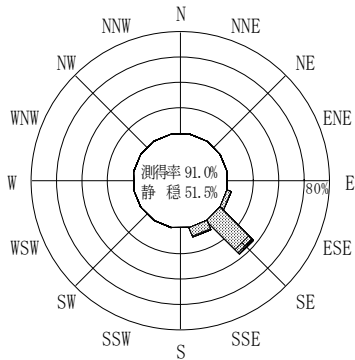
(f2 : 16.0~25.6秒)
2012年 1月~2012年12月



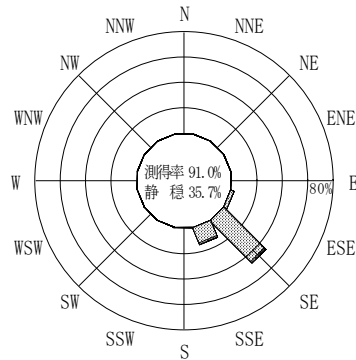
(f3 : 10.7~14.0秒)
2012年 1月~2012年12月



(全周期帯)
2012年 1月~2012年12月




(f4 : 8.0~9.8秒)
2012年 1月~2012年12月



(f5 : 4.7~7.5秒)
2012年 1月~2012年12月

志布志湾



付図-A.3.56 志布志湾 波高・波向別出現頻度図 (f2, f3, f4, f5, 全周期帯)