

付表-A.6.25(a) 名瀬 f2周期帯領域における波高・波向階級別出現頻度統計

2012年 1月～2012年12月(年) 波向・波高階級別出現頻度表 (f2: 16.0～25.6秒) 観測地点: 名瀬

波高	波向	NNE	NE	ENE	E	ESE	SE	SSE	S	SSW	SW	WSW	W	WNW	NW	NNW	N	合計
801～																		0 (0.0)
751～800																		0 (0.0)
701～750																		0 (0.0)
651～700																		0 (0.0)
601～650																		0 (0.0)
551～600																		0 (0.0)
501～550																		0 (0.0)
451～500																		0 (0.0)
401～450																		0 (0.0)
351～400																		0 (0.0)
301～350																		0 (0.0)
251～300																		0 (0.0)
201～250																		0 (0.0)
176～200																		0 (0.0)
151～175																		0 (0.0)
126～150																		0 (0.0)
101～125																		0 (0.0)
76～100																		0 (0.0)
51～75		1 (0.0)													7 (0.2)	1 (0.0)		9 (0.2)
26～50		22 (0.5)	1 (0.0)										3 (0.1)	6 (0.1)	12 (0.3)	12 (0.3)	18 (0.4)	74 (1.8)
合計		23 (0.5)	1 (0.0)	0 (0.0)	0 (0.0)	0 (0.0)	0 (0.0)	0 (0.0)	0 (0.0)	0 (0.0)	0 (0.0)	0 (0.0)	3 (0.1)	6 (0.1)	19 (0.5)	13 (0.3)	18 (0.4)	83 (2.0)
波高が25cm以下の回数																		4125 (98.0)
合計																		4208 (100.0)

付表-A.6.25(b) 名瀬 f3周期帯領域における波高・波向階級別出現頻度統計

2012年 1月～2012年12月(年) 波向・波高階級別出現頻度表 (f3: 10.7～14.0秒) 観測地点: 名瀬

波高	波向	NNE	NE	ENE	E	ESE	SE	SSE	S	SSW	SW	WSW	W	WNW	NW	NNW	N	合計
801～																		0 (0.0)
751～800																		0 (0.0)
701～750																		0 (0.0)
651～700																		0 (0.0)
601～650																		0 (0.0)
551～600																		0 (0.0)
501～550																		0 (0.0)
451～500																		0 (0.0)
401～450																		0 (0.0)
351～400															3 (0.1)	1 (0.0)		4 (0.1)
301～350														1 (0.0)	9 (0.2)	6 (0.1)		16 (0.4)
251～300		1 (0.0)												2 (0.0)	9 (0.2)	5 (0.1)	1 (0.0)	18 (0.4)
201～250		4 (0.1)												3 (0.1)	18 (0.4)	14 (0.3)	2 (0.0)	41 (1.0)
176～200											1 (0.0)	2 (0.0)	5 (0.1)	9 (0.2)	5 (0.1)			22 (0.5)
151～175		2 (0.0)									1 (0.0)	3 (0.1)	2 (0.0)	14 (0.3)	12 (0.3)			34 (0.8)
126～150		9 (0.2)									1 (0.0)	2 (0.0)	20 (0.5)	34 (0.8)	34 (0.8)	1 (0.0)		69 (1.6)
101～125		13 (0.3)	2 (0.0)								4 (0.1)	2 (0.0)	5 (0.1)	26 (0.6)	20 (0.5)	2 (0.0)		74 (1.8)
76～100		55 (1.3)	3 (0.1)								7 (0.2)	8 (0.2)	6 (0.1)	29 (0.7)	43 (1.0)	5 (0.1)		156 (3.7)
51～75		93 (2.2)	20 (0.5)								3 (0.1)	5 (0.1)	11 (0.3)	33 (0.8)	55 (1.3)	13 (0.3)		233 (5.5)
26～50		293 (7.0)	81 (1.9)		1 (0.0)						1 (0.0)	5 (0.1)	7 (0.2)	11 (0.3)	59 (1.4)	113 (2.7)	81 (1.9)	652 (15.5)
合計		470 (11.2)	106 (2.5)	0 (0.0)	1 (0.0)	0 (0.0)	0 (0.0)	0 (0.0)	0 (0.0)	0 (0.0)	1 (0.0)	22 (0.5)	29 (0.7)	48 (1.1)	229 (5.4)	308 (7.3)	105 (2.5)	1319 (31.3)
波高が25cm以下の回数																		2889 (68.7)
合計																		4208 (100.0)

付表-A.6.25(c) 名瀬 f4周期帯領域における波高・波向階級別出現頻度統計

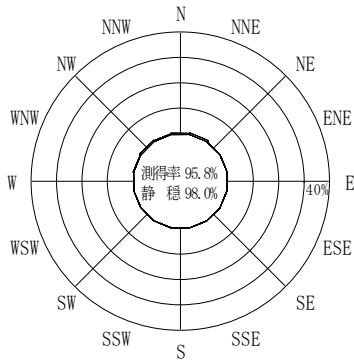
2012年 1月～2012年12月(年) 波向・波高階級別出現頻度表 (f4: 8.0～9.8秒) 観測地点: 名瀬

波高	波向	NNE	NE	ENE	E	ESE	SE	SSE	S	SSW	SW	WSW	W	WNW	NW	NNW	N	合計		
801～																		0 (0.0)		
751～800																		0 (0.0)		
701～750																		0 (0.0)		
651～700																		0 (0.0)		
601～650																		0 (0.0)		
551～600																		0 (0.0)		
501～550																		0 (0.0)		
451～500																		0 (0.0)		
401～450														1 (0.0)			1 (0.0)	2 (0.0)		
351～400																		2 (0.0)		
301～350															2 (0.0)	6 (0.1)	2 (0.0)	10 (0.2)		
251～300	2 (0.0)													3 (0.1)	12 (0.3)	23 (0.5)	3 (0.1)	43 (1.0)		
201～250	5 (0.1)										1 (0.0)	4 (0.1)	46 (1.1)	88 (2.1)	9 (0.2)	153 (3.6)		153 (3.6)		
176～200	3 (0.1)										2 (0.0)	4 (0.1)	23 (0.5)	61 (1.4)	3 (0.1)	96 (2.3)		96 (2.3)		
151～175	6 (0.1)	3 (0.1)									1 (0.0)	9 (0.2)	27 (0.6)	57 (1.4)	4 (0.1)	107 (2.5)		107 (2.5)		
126～150	10 (0.2)	7 (0.2)									2 (0.0)	8 (0.2)	4 (0.1)	29 (0.7)	71 (1.7)	3 (0.1)	134 (3.2)		134 (3.2)	
101～125	59 (1.4)	20 (0.5)									2 (0.0)	17 (0.4)	3 (0.1)	29 (0.7)	72 (1.7)	24 (0.6)	226 (5.4)		226 (5.4)	
76～100	88 (2.1)	46 (1.1)									5 (0.1)	26 (0.6)	7 (0.2)	40 (1.0)	109 (2.6)	43 (1.0)	364 (8.7)		364 (8.7)	
51～75	222 (5.3)	65 (1.5)									12 (0.3)	35 (0.8)	20 (0.5)	48 (1.1)	150 (3.6)	73 (1.7)	625 (14.9)		625 (14.9)	
26～50	381 (9.1)	129 (3.1)					1 (0.0)				1 (0.0)	37 (0.9)	109 (2.6)	34 (0.8)	75 (1.8)	154 (3.7)	160 (3.8)	1081 (25.7)		1081 (25.7)
合計	776 (18.4)	270 (6.4)	0 (0.0)	0 (0.0)	0 (0.0)	1 (0.0)	0 (0.0)	0 (0.0)	0 (0.0)	0 (0.0)	1 (0.0)	58 (1.4)	199 (4.7)	89 (2.1)	331 (7.9)	791 (18.8)	327 (7.8)	2843 (67.6)		2843 (67.6)
																	波高が25cm以下の回数	1365 (32.4)		
																	合計	4208 (100.0)		

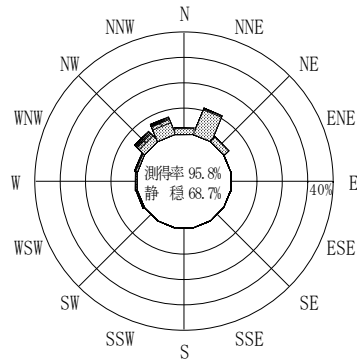
付表-A.6.25(d) 名瀬 f5周期帯領域における波高・波向階級別出現頻度統計

2012年 1月～2012年12月(年) 波向・波高階級別出現頻度表 (f5: 6.4～7.5秒) 観測地点: 名瀬

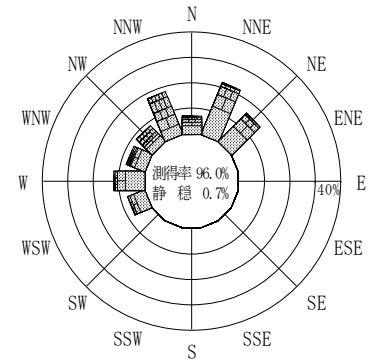
波高	波向	NNE	NE	ENE	E	ESE	SE	SSE	S	SSW	SW	WSW	W	WNW	NW	NNW	N	合計		
801～																		0 (0.0)		
751～800																		0 (0.0)		
701～750																		0 (0.0)		
651～700																		0 (0.0)		
601～650																		0 (0.0)		
551～600																		0 (0.0)		
501～550																		0 (0.0)		
451～500																		0 (0.0)		
401～450																		0 (0.0)		
351～400																		0 (0.0)		
301～350																		0 (0.0)		
251～300																		0 (0.0)		
201～250														3 (0.1)	3 (0.0)	1 (0.0)	5 (0.1)	12 (0.3)		
176～200														10 (0.2)	23 (0.5)	9 (0.2)	42 (1.0)		42 (1.0)	
151～175	4 (0.1)	1 (0.0)									1 (0.0)	2 (0.0)	37 (0.9)	80 (1.9)	12 (0.3)	137 (3.3)		137 (3.3)		
126～150	20 (0.5)	5 (0.1)									1 (0.0)	3 (0.1)	42 (1.0)	117 (2.8)	48 (1.1)	247 (5.9)		247 (5.9)		
101～125	50 (1.2)	16 (0.4)									1 (0.0)	4 (0.1)	14 (0.3)	22 (0.5)	57 (1.4)	88 (2.1)	399 (9.5)		399 (9.5)	
76～100	110 (2.6)	39 (0.9)								1 (0.0)	9 (0.2)	52 (1.2)	15 (0.4)	71 (1.7)	176 (4.2)	120 (2.9)	593 (14.1)		593 (14.1)	
51～75	142 (3.4)	58 (1.4)	1 (0.0)	1 (0.0)					3 (0.1)		3 (0.1)	46 (1.1)	140 (3.3)	33 (0.8)	60 (1.4)	210 (5.0)	124 (2.9)	821 (19.5)		821 (19.5)
26～50	215 (5.1)	139 (3.3)	7 (0.2)	2 (0.0)		1 (0.0)	1 (0.0)	2 (0.0)	1 (0.0)	8 (0.2)	75 (1.8)	164 (3.9)	52 (1.2)	70 (1.7)	143 (3.4)	142 (3.4)	1022 (24.3)		1022 (24.3)	
合計	541 (12.9)	258 (6.1)	8 (0.2)	3 (0.1)	0 (0.0)	1 (0.0)	1 (0.0)	5 (0.1)	2 (0.0)	12 (0.3)	135 (3.2)	374 (8.9)	138 (3.3)	350 (8.3)	897 (21.3)	548 (13.0)	3273 (77.8)		3273 (77.8)	
																	波高が25cm以下の回数	935 (22.2)		
																	合計	4208 (100.0)		



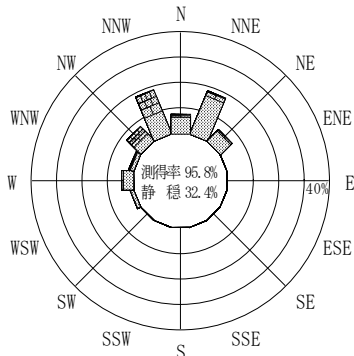
(f2 : 16.0~25.6秒)
2012年 1月~2012年12月



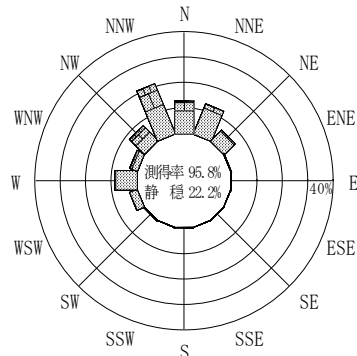
(f3 : 10.7~14.0秒)
2012年 1月~2012年12月



(全周期帯)
2012年 1月~2012年12月




(f4 : 8.0~9.8秒)
2012年 1月~2012年12月



(f5 : 6.4~7.5秒)
2012年 1月~2012年12月

名瀬



付図-A.3.25 名瀬 波高・波向別出現頻度図 (f2, f3, f4, f5, 全周期帯)