

付表-A.6.34(a) 宮古 f2周期帯領域における波高・波向階級別出現頻度統計

2012年 1月～2012年12月(年) 波向・波高階級別出現頻度表 (f2: 16.0～25.6秒) 観測地点: 宮古

波高	波向	NNE	NE	ENE	E	ESE	SE	SSE	S	SSW	SW	WSW	W	WNW	NW	NNW	N	合計	
801～																		0 (0.0)	
751～800																		0 (0.0)	
701～750																		0 (0.0)	
651～700																		0 (0.0)	
601～650																		0 (0.0)	
551～600																		0 (0.0)	
501～550																		0 (0.0)	
451～500																		0 (0.0)	
401～450																		0 (0.0)	
351～400																		0 (0.0)	
301～350																		0 (0.0)	
251～300																		0 (0.0)	
201～250																		0 (0.0)	
176～200																		0 (0.0)	
151～175																		0 (0.0)	
126～150																		0 (0.0)	
101～125																		0 (0.0)	
76～100		4 (0.2)																4 (0.2)	
51～75		21 (1.2)	3 (0.2)														5 (0.3)	29 (1.6)	
26～50		43 (2.4)	25 (1.4)														16 (0.9)	84 (4.8)	
合計		68 (3.9)	28 (1.6)	0 (0.0)	0 (0.0)	0 (0.0)	0 (0.0)	0 (0.0)	0 (0.0)	0 (0.0)	0 (0.0)	0 (0.0)	0 (0.0)	0 (0.0)	0 (0.0)	0 (0.0)	21 (1.2)	117 (6.6)	
																		波高が25cm以下の回数	1644 (93.4)
																		合計	1761 (100.0)

付表-A.6.34(b) 宮古 f3周期帯領域における波高・波向階級別出現頻度統計

2012年 1月～2012年12月(年) 波向・波高階級別出現頻度表 (f3: 10.7～14.0秒) 観測地点: 宮古

波高	波向	NNE	NE	ENE	E	ESE	SE	SSE	S	SSW	SW	WSW	W	WNW	NW	NNW	N	合計	
801～																		0 (0.0)	
751～800																		0 (0.0)	
701～750																		0 (0.0)	
651～700																		0 (0.0)	
601～650																		0 (0.0)	
551～600																		0 (0.0)	
501～550																		0 (0.0)	
451～500																		0 (0.0)	
401～450																		0 (0.0)	
351～400																		0 (0.0)	
301～350																		0 (0.0)	
251～300																		0 (0.0)	
201～250																		0 (0.0)	
176～200		4 (0.2)																4 (0.2)	
151～175		12 (0.7)	1 (0.1)															13 (0.7)	
126～150		23 (1.3)																23 (1.3)	
101～125		37 (2.1)	4 (0.2)														2 (0.1)	43 (2.4)	
76～100		58 (3.3)	5 (0.3)														1 (0.1)	64 (3.6)	
51～75		88 (5.0)	11 (0.6)														3 (0.2)	102 (5.8)	
26～50		233 (13.2)	91 (5.2)	1 (0.1)												2 (0.1)	21 (1.2)	348 (19.8)	
合計		455 (25.8)	112 (6.4)	1 (0.1)	0 (0.0)	0 (0.0)	0 (0.0)	0 (0.0)	0 (0.0)	0 (0.0)	0 (0.0)	0 (0.0)	0 (0.0)	0 (0.0)	0 (0.0)	2 (0.1)	27 (1.5)	597 (33.9)	
																		波高が25cm以下の回数	1164 (66.1)
																		合計	1761 (100.0)

付表-A.6.34(c) 宮古 f4周期帯領域における波高・波向階級別出現頻度統計

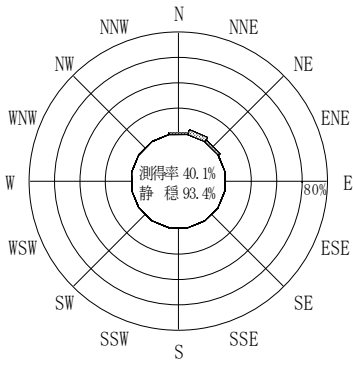
2012年 1月～2012年12月(年) 波向・波高階級別出現頻度表 (f4: 8.0～9.8秒) 観測地点: 宮古

波高	波向	NNE	NE	ENE	E	ESE	SE	SSE	S	SSW	SW	WSW	W	WNW	NW	NNW	N	合計
801～																		0 (0.0)
751～800																		0 (0.0)
701～750																		0 (0.0)
651～700																		0 (0.0)
601～650																		0 (0.0)
551～600																		0 (0.0)
501～550																		0 (0.0)
451～500																		0 (0.0)
401～450																		0 (0.0)
351～400																		0 (0.0)
301～350																		0 (0.0)
251～300																		0 (0.0)
201～250		1 (0.1)																1 (0.1)
176～200		2 (0.1)																2 (0.1)
151～175		5 (0.3)															1 (0.1)	6 (0.3)
126～150		5 (0.3)																5 (0.3)
101～125		16 (0.9)															1 (0.1)	17 (1.0)
76～100		74 (4.2)	1 (0.1)														3 (0.2)	78 (4.4)
51～75		143 (8.1)	30 (1.7)														3 (0.2)	176 (10.0)
26～50		242 (13.7)	86 (4.9)														20 (1.1)	348 (19.8)
合計		488 (27.7)	117 (6.6)	0 (0.0)	0 (0.0)	0 (0.0)	0 (0.0)	0 (0.0)	0 (0.0)	0 (0.0)	0 (0.0)	0 (0.0)	0 (0.0)	0 (0.0)	0 (0.0)	0 (0.0)	28 (1.6)	633 (35.9)
波高が25cm以下の回数																		1128 (64.1)
合計																		1761 (100.0)

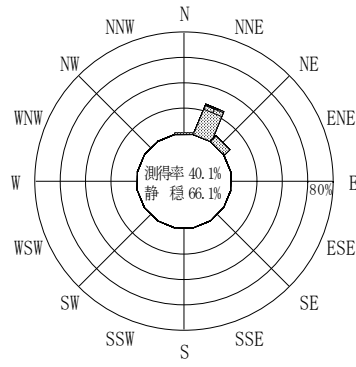
付表-A.6.34(d) 宮古 f5周期帯領域における波高・波向階級別出現頻度統計

2012年 1月～2012年12月(年) 波向・波高階級別出現頻度表 (f5: 4.3～7.5秒) 観測地点: 宮古

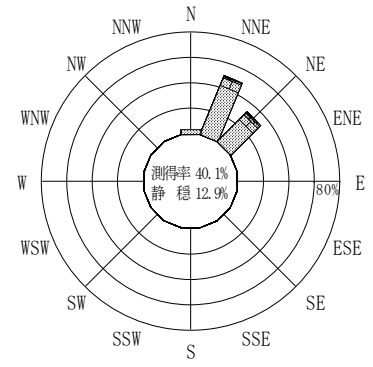
波高	波向	NNE	NE	ENE	E	ESE	SE	SSE	S	SSW	SW	WSW	W	WNW	NW	NNW	N	合計
801～																		0 (0.0)
751～800																		0 (0.0)
701～750																		0 (0.0)
651～700																		0 (0.0)
601～650																		0 (0.0)
551～600																		0 (0.0)
501～550																		0 (0.0)
451～500																		0 (0.0)
401～450																		0 (0.0)
351～400																		0 (0.0)
301～350																		0 (0.0)
251～300																		0 (0.0)
201～250		1 (0.1)																1 (0.1)
176～200		1 (0.1)																1 (0.1)
151～175		6 (0.3)																6 (0.3)
126～150		9 (0.5)															2 (0.1)	11 (0.6)
101～125		18 (1.0)															3 (0.2)	21 (1.2)
76～100		112 (6.4)	2 (0.1)														21 (1.2)	135 (7.7)
51～75		303 (17.2)	23 (1.3)														46 (2.6)	372 (21.1)
26～50		426 (24.2)	100 (5.7)	2 (0.1)													78 (4.4)	606 (34.4)
合計		876 (49.7)	125 (7.1)	2 (0.1)	0 (0.0)	0 (0.0)	0 (0.0)	0 (0.0)	0 (0.0)	0 (0.0)	0 (0.0)	0 (0.0)	0 (0.0)	0 (0.0)	0 (0.0)	0 (0.0)	150 (8.5)	1153 (65.5)
波高が25cm以下の回数																		608 (34.5)
合計																		1761 (100.0)



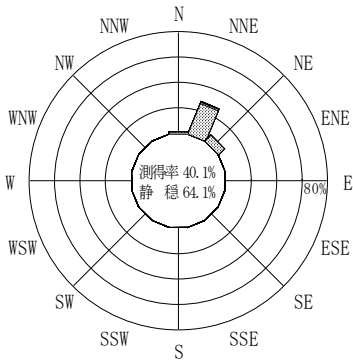
(f2 : 16.0~25.6秒)
2012年 1月~2012年12月



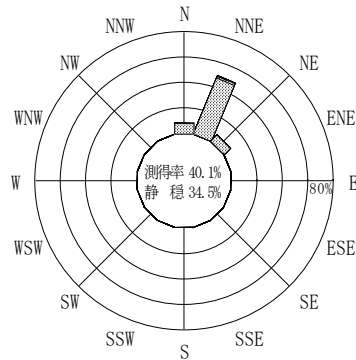
(f3 : 10.7~14.0秒)
2012年 1月~2012年12月



(全周期帯)
2012年 1月~2012年12月




(f4 : 8.0~9.8秒)
2012年 1月~2012年12月



(f5 : 4.3~7.5秒)
2012年 1月~2012年12月

宮古

波高(m)



付図-A.3.34 宮古 波高・波向別出現頻度図 (f2, f3, f4, f5, 全周期帯)