

付表-A.6.41(a) 鹿島 f2周期帯領域における波高・波向階級別出現頻度統計

2012年 1月～2012年12月(年) 波向・波高階級別出現頻度表 (f2: 16.0～25.6秒) 観測地点: 鹿島

波高	波向	NNE	NE	ENE	E	ESE	SE	SSE	S	SSW	SW	WSW	W	WNW	NW	NNW	N	合計	
801～																		0 (0.0)	
751～800																		0 (0.0)	
701～750																		0 (0.0)	
651～700																		0 (0.0)	
601～650																		0 (0.0)	
551～600																		0 (0.0)	
501～550																		0 (0.0)	
451～500																		0 (0.0)	
401～450		1 (0.0)																1 (0.0)	
351～400			1 (0.0)															1 (0.0)	
301～350		2 (0.0)	2 (0.0)															4 (0.1)	
251～300		1 (0.0)	3 (0.1)															4 (0.1)	
201～250		1 (0.0)	8 (0.2)															9 (0.2)	
176～200			5 (0.1)															5 (0.1)	
151～175			5 (0.1)	2 (0.0)														7 (0.2)	
126～150		4 (0.1)	27 (0.6)	2 (0.0)														33 (0.8)	
101～125		1 (0.0)	41 (1.0)	10 (0.2)		1 (0.0)												53 (1.3)	
76～100		2 (0.0)	68 (1.6)	26 (0.6)	1 (0.0)	5 (0.1)												102 (2.4)	
51～75		16 (0.4)	115 (2.7)	58 (1.4)	11 (0.3)	4 (0.1)	3 (0.1)											207 (4.9)	
26～50		33 (0.8)	258 (6.1)	187 (4.4)	86 (2.0)	57 (1.4)	20 (0.5)											641 (15.2)	
合計		61 (1.4)	533 (12.6)	285 (6.8)	98 (2.3)	67 (1.6)	23 (0.5)	0 (0.0)	0 (0.0)	0 (0.0)	0 (0.0)	0 (0.0)	0 (0.0)	0 (0.0)	0 (0.0)	0 (0.0)	0 (0.0)	1067 (25.3)	
																		波高が25cm以下の回数	3147 (74.7)
																		合計	4214 (100.0)

付表-A.6.41(b) 鹿島 f3周期帯領域における波高・波向階級別出現頻度統計

2012年 1月～2012年12月(年) 波向・波高階級別出現頻度表 (f3: 10.7～14.0秒) 観測地点: 鹿島

波高	波向	NNE	NE	ENE	E	ESE	SE	SSE	S	SSW	SW	WSW	W	WNW	NW	NNW	N	合計	
801～																		0 (0.0)	
751～800																		0 (0.0)	
701～750																		0 (0.0)	
651～700																		0 (0.0)	
601～650																		0 (0.0)	
551～600																		0 (0.0)	
501～550																		0 (0.0)	
451～500																		0 (0.0)	
401～450																		0 (0.0)	
351～400					1 (0.0)													1 (0.0)	
301～350		2 (0.0)	2 (0.0)	2 (0.0)	2 (0.0)													8 (0.2)	
251～300		2 (0.0)	18 (0.4)	7 (0.2)	4 (0.1)	1 (0.0)												32 (0.8)	
201～250		3 (0.1)	54 (1.3)	40 (0.9)	9 (0.2)	3 (0.1)												109 (2.6)	
176～200		4 (0.1)	53 (1.3)	44 (1.0)	6 (0.1)	1 (0.0)												108 (2.6)	
151～175		5 (0.1)	53 (1.3)	58 (1.4)	14 (0.3)	6 (0.1)												136 (3.2)	
126～150		9 (0.2)	82 (1.9)	82 (1.9)	35 (0.8)	8 (0.2)												216 (5.1)	
101～125		21 (0.5)	159 (3.8)	118 (2.8)	57 (1.4)	16 (0.4)	4 (0.1)											375 (8.9)	
76～100		10 (0.2)	184 (4.4)	204 (4.8)	92 (2.2)	59 (1.4)	11 (0.3)											560 (13.3)	
51～75		7 (0.2)	169 (4.0)	333 (7.9)	242 (5.7)	119 (2.8)	14 (0.3)											884 (21.0)	
26～50		6 (0.1)	143 (3.4)	456 (10.8)	577 (13.7)	255 (6.1)	36 (0.9)										1 (0.0)	1474 (35.0)	
合計		69 (1.6)	917 (21.8)	1344 (31.9)	1039 (24.7)	468 (11.1)	65 (1.5)	0 (0.0)	0 (0.0)	0 (0.0)	0 (0.0)	0 (0.0)	0 (0.0)	0 (0.0)	0 (0.0)	0 (0.0)	1 (0.0)	3903 (92.6)	
																		波高が25cm以下の回数	311 (7.4)
																		合計	4214 (100.0)

付表-A.6.41(c) 鹿島 f4周期帯領域における波高・波向階級別出現頻度統計

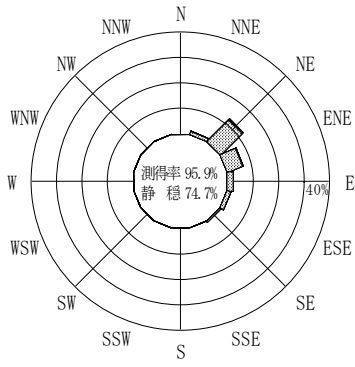
2012年 1月～2012年12月(年) 波向・波高階級別出現頻度表 (f4: 8.0～9.8秒) 観測地点: 鹿島

波高	波向	NNE	NE	ENE	E	ESE	SE	SSE	S	SSW	SW	WSW	W	WNW	NW	NNW	N	合計
801～																		0 (0.0)
751～800																		0 (0.0)
701～750																		0 (0.0)
651～700																		0 (0.0)
601～650																		0 (0.0)
551～600																		0 (0.0)
501～550																		0 (0.0)
451～500																		0 (0.0)
401～450																		0 (0.0)
351～400																		0 (0.0)
301～350				1 (0.0)														1 (0.0)
251～300	1 (0.0)	3 (0.1)	9 (0.2)															13 (0.3)
201～250		17 (0.4)	20 (0.5)	4 (0.1)														41 (1.0)
176～200		17 (0.4)	19 (0.5)	24 (0.6)	3 (0.1)													63 (1.5)
151～175	5 (0.1)	27 (0.6)	32 (0.8)	36 (0.9)	10 (0.2)	1 (0.0)												111 (2.6)
126～150	4 (0.1)	42 (1.0)	54 (1.3)	71 (1.7)	17 (0.4)	1 (0.0)												189 (4.5)
101～125	11 (0.3)	98 (2.3)	115 (2.7)	88 (2.1)	30 (0.7)	2 (0.0)												344 (8.2)
76～100	33 (0.8)	141 (3.3)	209 (5.0)	194 (4.6)	125 (3.0)	16 (0.4)												718 (17.0)
51～75	22 (0.5)	208 (4.9)	350 (8.3)	378 (9.0)	225 (5.3)	52 (1.2)												1235 (29.3)
26～50	24 (0.6)	168 (4.0)	372 (8.8)	420 (10.0)	300 (7.1)	64 (1.5)	2 (0.0)										2 (0.0)	1352 (32.1)
合計	100 (2.4)	721 (17.1)	1181 (28.0)	1215 (28.8)	710 (16.8)	136 (3.2)	2 (0.0)	0 (0.0)	0 (0.0)	0 (0.0)	0 (0.0)	0 (0.0)	0 (0.0)	0 (0.0)	0 (0.0)	0 (0.0)	2 (0.0)	4067 (96.5)
波高が25cm以下の回数																		147 (3.5)
合計																		4214 (100.0)

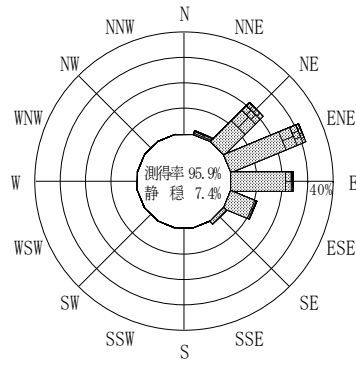
付表-A.6.41(d) 鹿島 f5周期帯領域における波高・波向階級別出現頻度統計

2012年 1月～2012年12月(年) 波向・波高階級別出現頻度表 (f5: 4.3～7.5秒) 観測地点: 鹿島

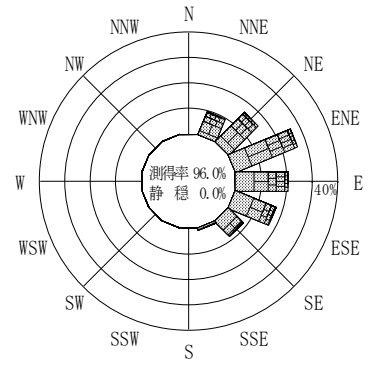
波高	波向	NNE	NE	ENE	E	ESE	SE	SSE	S	SSW	SW	WSW	W	WNW	NW	NNW	N	合計
801～																		0 (0.0)
751～800																		0 (0.0)
701～750																		0 (0.0)
651～700																		0 (0.0)
601～650																		0 (0.0)
551～600																		0 (0.0)
501～550																		0 (0.0)
451～500																		0 (0.0)
401～450																		0 (0.0)
351～400																		0 (0.0)
301～350																		0 (0.0)
251～300	9 (0.2)	11 (0.3)																20 (0.5)
201～250	27 (0.6)	55 (1.3)	3 (0.1)		1 (0.0)												1 (0.0)	87 (2.1)
176～200	40 (0.9)	55 (1.3)	15 (0.4)		5 (0.1)												1 (0.0)	116 (2.8)
151～175	53 (1.3)	77 (1.8)	24 (0.6)	7 (0.2)	9 (0.2)	2 (0.0)											2 (0.0)	174 (4.1)
126～150	106 (2.5)	128 (3.0)	39 (0.9)	13 (0.3)	19 (0.5)	4 (0.1)											1 (0.0)	310 (7.4)
101～125	119 (2.8)	189 (4.5)	82 (1.9)	49 (1.2)	42 (1.0)	6 (0.1)											4 (0.1)	491 (11.7)
76～100	143 (3.4)	216 (5.1)	125 (3.0)	94 (2.2)	105 (2.5)	53 (1.3)											15 (0.4)	751 (17.8)
51～75	138 (3.3)	212 (5.0)	208 (4.9)	210 (5.0)	226 (5.4)	143 (3.4)	3 (0.1)	1 (0.0)								2 (0.0)	19 (0.5)	1162 (27.6)
26～50	58 (1.4)	73 (1.7)	133 (3.2)	231 (5.5)	307 (7.3)	199 (4.7)	34 (0.8)	9 (0.2)	5 (0.1)			2 (0.0)	1 (0.0)		5 (0.1)	17 (0.4)	1074 (25.5)	
合計	693 (16.4)	1016 (24.1)	629 (14.9)	604 (14.3)	714 (16.9)	407 (9.7)	37 (0.9)	10 (0.2)	5 (0.1)	0 (0.0)	0 (0.0)	2 (0.0)	1 (0.0)	0 (0.0)	7 (0.2)	60 (1.4)	4185 (99.3)	
波高が25cm以下の回数																		29 (0.7)
合計																		4214 (100.0)



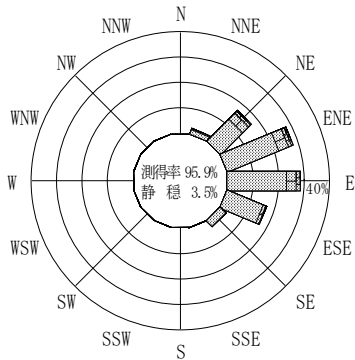
(f2 : 16.0~25.6秒)
2012年 1月~2012年12月



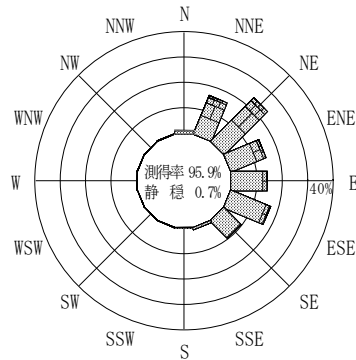
(f3 : 10.7~14.0秒)
2012年 1月~2012年12月



(全周期帯)
2012年 1月~2012年12月




(f4 : 8.0~9.8秒)
2012年 1月~2012年12月



(f5 : 4.3~7.5秒)
2012年 1月~2012年12月

鹿島



付図-A.3.41 鹿島 波高・波向別出現頻度図 (f2, f3, f4, f5, 全周期帯)