

付表-A.6.35(a) 釜石 f2周期帯領域における波高・波向階級別出現頻度統計

2012年 1月～2012年12月(年) 波向・波高階級別出現頻度表 (f2: 16.0～25.6秒) 観測地点: 釜石

波高 波向	NNE	NE	ENE	E	ESE	SE	SSE	S	SSW	SW	WSW	W	WNW	NW	NNW	N	合計	
801～																	0 (0.0)	
751～800																	0 (0.0)	
701～750																	0 (0.0)	
651～700																	0 (0.0)	
601～650																	0 (0.0)	
551～600																	0 (0.0)	
501～550																	0 (0.0)	
451～500																	0 (0.0)	
401～450																	0 (0.0)	
351～400																	0 (0.0)	
301～350																	0 (0.0)	
251～300																	0 (0.0)	
201～250																	0 (0.0)	
176～200				1 (0.1)													1 (0.1)	
151～175				2 (0.1)													2 (0.1)	
126～150																	0 (0.0)	
101～125				3 (0.2)													3 (0.2)	
76～100			1 (0.1)	23 (1.7)	1 (0.1)												25 (1.8)	
51～75			1 (0.1)	27 (2.0)	6 (0.4)												34 (2.5)	
26～50		1 (0.1)	22 (1.6)	100 (7.3)	10 (0.7)												133 (9.7)	
合計	0 (0.0)	1 (0.1)	24 (1.7)	156 (11.3)	17 (1.2)	0 (0.0)	0 (0.0)	0 (0.0)	0 (0.0)	0 (0.0)	0 (0.0)	0 (0.0)	0 (0.0)	0 (0.0)	0 (0.0)	0 (0.0)	198 (14.4)	
																	波高が25cm以下の回数	1177 (85.6)
																	合計	1375 (100.0)

付表-A.6.35(b) 釜石 f3周期帯領域における波高・波向階級別出現頻度統計

2012年 1月～2012年12月(年) 波向・波高階級別出現頻度表 (f3: 10.7～14.0秒) 観測地点: 釜石

波高 波向	NNE	NE	ENE	E	ESE	SE	SSE	S	SSW	SW	WSW	W	WNW	NW	NNW	N	合計	
801～																	0 (0.0)	
751～800																	0 (0.0)	
701～750																	0 (0.0)	
651～700																	0 (0.0)	
601～650																	0 (0.0)	
551～600																	0 (0.0)	
501～550																	0 (0.0)	
451～500																	0 (0.0)	
401～450																	0 (0.0)	
351～400																	0 (0.0)	
301～350				1 (0.1)													1 (0.1)	
251～300			2 (0.1)	6 (0.4)													8 (0.6)	
201～250			3 (0.2)	8 (0.6)													11 (0.8)	
176～200			4 (0.3)	17 (1.2)													21 (1.5)	
151～175			17 (1.2)	22 (1.6)													39 (2.8)	
126～150			23 (1.7)	29 (2.1)													52 (3.8)	
101～125		1 (0.1)	28 (2.0)	39 (2.8)													68 (4.9)	
76～100			31 (2.3)	66 (4.8)													97 (7.1)	
51～75			69 (5.0)	124 (9.0)	5 (0.4)												198 (14.4)	
26～50		8 (0.6)	156 (11.3)	240 (17.5)	15 (1.1)												419 (30.5)	
合計	0 (0.0)	9 (0.7)	333 (24.2)	552 (40.1)	20 (1.5)	0 (0.0)	0 (0.0)	0 (0.0)	0 (0.0)	0 (0.0)	0 (0.0)	0 (0.0)	0 (0.0)	0 (0.0)	0 (0.0)	0 (0.0)	914 (66.5)	
																	波高が25cm以下の回数	461 (33.5)
																	合計	1375 (100.0)

付表-A.6.35(c) 釜石 f4周期帯領域における波高・波向階級別出現頻度統計

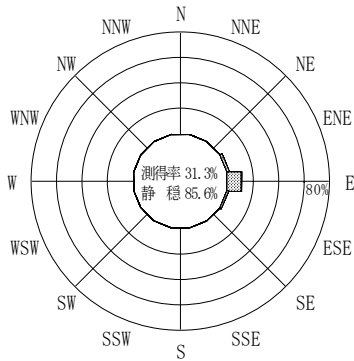
2012年 1月～2012年12月(年) 波向・波高階級別出現頻度表 (f4: 8.0～9.8秒) 観測地点: 釜石

波高	波向	NNE	NE	ENE	E	ESE	SE	SSE	S	SSW	SW	WSW	W	WNW	NW	NNW	N	合計	
801～																		0 (0.0)	
751～800																		0 (0.0)	
701～750																		0 (0.0)	
651～700																		0 (0.0)	
601～650																		0 (0.0)	
551～600																		0 (0.0)	
501～550																		0 (0.0)	
451～500																		0 (0.0)	
401～450																		0 (0.0)	
351～400																		0 (0.0)	
301～350																		0 (0.0)	
251～300				1 (0.1)	1 (0.1)													2 (0.1)	
201～250				6 (0.4)	5 (0.4)													11 (0.8)	
176～200			2 (0.1)	8 (0.6)	5 (0.4)													15 (1.1)	
151～175				14 (1.0)	11 (0.8)													25 (1.8)	
126～150			1 (0.1)	24 (1.7)	23 (1.7)													48 (3.5)	
101～125			2 (0.1)	47 (3.4)	45 (3.3)													94 (6.8)	
76～100			3 (0.2)	102 (7.4)	51 (3.7)													156 (11.3)	
51～75			1 (0.1)	141 (10.3)	147 (10.7)	1 (0.1)												290 (21.1)	
26～50			13 (0.9)	259 (18.8)	326 (23.7)	13 (0.9)												611 (44.4)	
合計		0 (0.0)	22 (1.6)	602 (43.8)	614 (44.7)	14 (1.0)	0 (0.0)	0 (0.0)	0 (0.0)	0 (0.0)	0 (0.0)	0 (0.0)	0 (0.0)	0 (0.0)	0 (0.0)	0 (0.0)	0 (0.0)	1252 (91.1)	
																		波高が25cm以下の回数	123 (8.9)
																		合計	1375 (100.0)

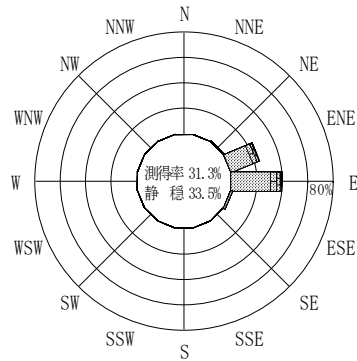
付表-A.6.35(d) 釜石 f5周期帯領域における波高・波向階級別出現頻度統計

2012年 1月～2012年12月(年) 波向・波高階級別出現頻度表 (f5: 5.8～7.5秒) 観測地点: 釜石

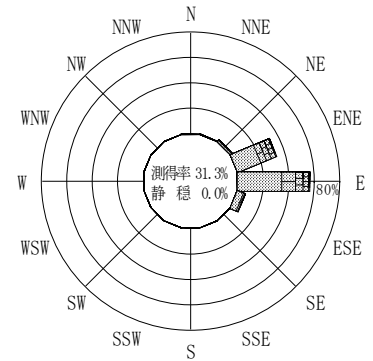
波高	波向	NNE	NE	ENE	E	ESE	SE	SSE	S	SSW	SW	WSW	W	WNW	NW	NNW	N	合計	
801～																		0 (0.0)	
751～800																		0 (0.0)	
701～750																		0 (0.0)	
651～700																		0 (0.0)	
601～650																		0 (0.0)	
551～600																		0 (0.0)	
501～550																		0 (0.0)	
451～500																		0 (0.0)	
401～450																		0 (0.0)	
351～400																		0 (0.0)	
301～350																		0 (0.0)	
251～300																		0 (0.0)	
201～250																		0 (0.0)	
176～200					2 (0.1)													2 (0.1)	
151～175				2 (0.1)	2 (0.1)													4 (0.3)	
126～150			1 (0.1)	15 (1.1)	6 (0.4)													22 (1.6)	
101～125			1 (0.1)	31 (2.3)	22 (1.6)													54 (3.9)	
76～100			1 (0.1)	75 (5.5)	73 (5.3)													149 (10.8)	
51～75			19 (1.4)	147 (10.7)	105 (7.6)	1 (0.1)												272 (19.8)	
26～50		9 (0.7)	39 (2.8)	205 (14.9)	255 (18.5)	14 (1.0)											1 (0.1)	523 (38.0)	
合計		9 (0.7)	61 (4.4)	475 (34.5)	465 (33.8)	15 (1.1)	0 (0.0)	0 (0.0)	0 (0.0)	0 (0.0)	0 (0.0)	0 (0.0)	0 (0.0)	0 (0.0)	0 (0.0)	0 (0.0)	1 (0.1)	1026 (74.6)	
																		波高が25cm以下の回数	349 (25.4)
																		合計	1375 (100.0)



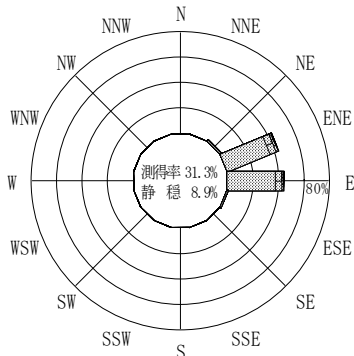
(f2 : 16.0~25.6秒)
2012年 1月~2012年12月



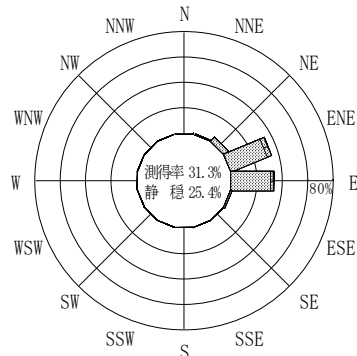
(f3 : 10.7~14.0秒)
2012年 1月~2012年12月



(全周期帯)
2012年 1月~2012年12月




(f4 : 8.0~9.8秒)
2012年 1月~2012年12月



(f5 : 5.8~7.5秒)
2012年 1月~2012年12月

釜石



付図-A.3.35 釜石 波高・波向別出現頻度図 (f2, f3, f4, f5, 全周期帯)