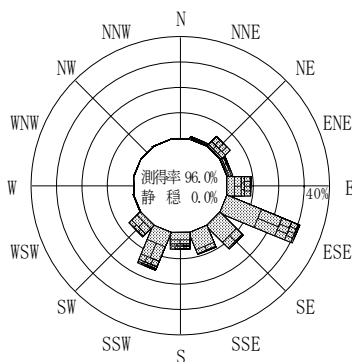


付表-B.4.74 徳島海陽沖 波高・波向別出現頻度統計（連続観測，2012年1月～2012年12月）
 2012年1月～2012年12月（年） 波高・波向階級別出現頻度表（有義波） 観測地点：徳島海陽沖

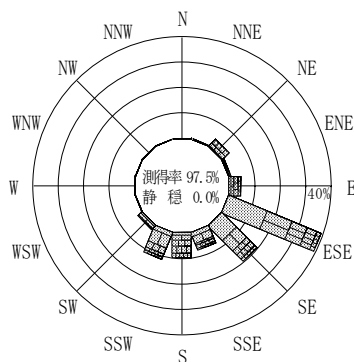
波高	波向	NNE	NE	ENE	E	ESE	SE	SSE	S	SSW	SW	WSW	W	WNW	NW	NNW	N	合計
801～									1 (0.0)	3 (0.0)								4 (0.0)
751～800									1 (0.0)	1 (0.0)								2 (0.0)
701～750										1 (0.0)								1 (0.0)
651～700								1 (0.0)	2 (0.0)	3 (0.0)								6 (0.0)
601～650									3 (0.0)									3 (0.0)
551～600								2 (0.0)	2 (0.0)	6 (0.0)								10 (0.0)
501～550	1 (0.0)							12 (0.0)	5 (0.0)	8 (0.0)	8 (0.0)							34 (0.1)
451～500	1 (0.0)					2 (0.0)	29 (0.1)	13 (0.1)	26 (0.1)	28 (0.1)								99 (0.4)
401～450	1 (0.0)	1 (0.0)	1 (0.0)		17 (0.1)	30 (0.1)	22 (0.1)	59 (0.2)	67 (0.3)									198 (0.8)
351～400				2 (0.0)	50 (0.2)	46 (0.2)	32 (0.1)	75 (0.3)	79 (0.3)									284 (1.1)
301～350		7 (0.0)	3 (0.0)	15 (0.1)	130 (0.5)	126 (0.5)	64 (0.3)	133 (0.5)	136 (0.5)	4 (0.0)								618 (2.4)
251～300	3 (0.0)	65 (0.3)	1 (0.0)	64 (0.3)	268 (1.1)	159 (0.6)	79 (0.3)	284 (1.1)	149 (0.6)	3 (0.0)								1075 (4.2)
201～250	8 (0.0)	193 (0.8)	44 (0.2)	218 (0.9)	663 (2.6)	268 (1.1)	252 (1.0)	389 (1.5)	351 (1.4)	15 (0.1)	1 (0.0)							2402 (9.5)
176～200	13 (0.1)	173 (0.7)	71 (0.3)	191 (0.8)	629 (2.5)	234 (0.9)	146 (0.6)	294 (1.2)	412 (1.6)	54 (0.2)							1 (0.0)	2218 (8.7)
151～175	18 (0.1)	120 (0.5)	66 (0.3)	230 (0.9)	748 (2.9)	303 (1.2)	209 (0.8)	260 (1.0)	509 (2.0)	115 (0.5)	5 (0.0)							2583 (10.2)
126～150	17 (0.1)	46 (0.2)	71 (0.3)	258 (1.0)	886 (3.5)	485 (1.9)	304 (1.2)	282 (1.1)	570 (2.2)	118 (0.5)	8 (0.0)	1 (0.0)					2 (0.0)	3048 (12.0)
101～125	16 (0.1)	36 (0.1)	60 (0.2)	268 (1.1)	1216 (4.8)	804 (3.2)	587 (2.3)	516 (2.0)	541 (2.1)	168 (0.7)	6 (0.0)	2 (0.0)				3 (0.0)	5 (0.0)	4228 (16.7)
76～100	33 (0.1)	24 (0.1)	21 (0.1)	276 (1.1)	1997 (7.9)	920 (3.6)	486 (1.9)	394 (1.6)	409 (1.6)	91 (0.4)	2 (0.0)				3 (0.0)	4 (0.0)	10 (0.0)	4670 (18.4)
51～75	50 (0.2)	12 (0.0)	11 (0.0)	156 (0.6)	1386 (5.5)	778 (3.1)	212 (0.8)	192 (0.8)	135 (0.5)	53 (0.2)	4 (0.0)	2 (0.0)	1 (0.0)	4 (0.0)	9 (0.0)	13 (0.0)	13 (0.1)	3018 (11.9)
26～50	7 (0.0)	4 (0.0)	2 (0.0)	36 (0.1)	397 (1.6)	297 (1.2)	35 (0.1)	25 (0.1)	17 (0.1)	6 (0.0)	2 (0.0)	4 (0.0)	4 (0.0)	7 (0.0)	4 (0.0)	4 (0.1)	14 (0.1)	861 (3.4)
合計	168 (0.7)	681 (2.7)	351 (1.4)	1714 (6.8)	8389 (33.0)	4494 (17.7)	2448 (9.6)	2950 (11.6)	3419 (13.5)	627 (2.5)	28 (0.1)	9 (0.0)	5 (0.0)	14 (0.1)	20 (0.1)	45 (0.2)	25362 (99.9)	

(連続観測)

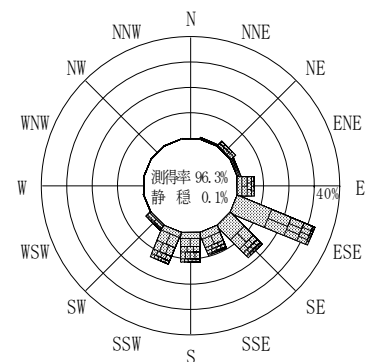
有義波が25cm以下の回数	28 (0.1)
合計	25390 (100.0)



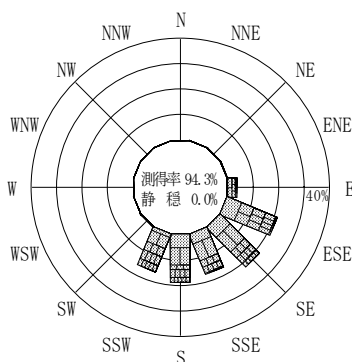
2011年12月～2012年2月（冬）



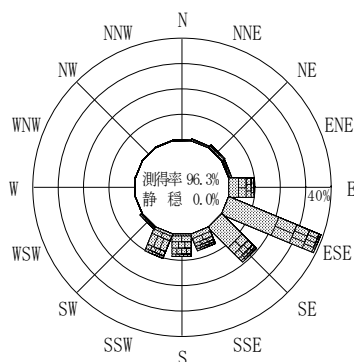
2012年3月～2012年5月（春）



2012年1月～2012年12月（年）



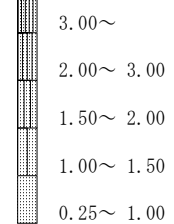
2012年6月～2012年8月（夏）



2012年9月～2012年11月（秋）

徳島海陽沖

波高(m)



(連続観測)

付図-B.2.74 徳島海陽沖 波高・波向別出現頻度図（連続観測）