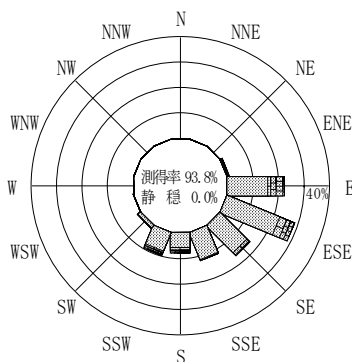


付表-B.4.72 三重尾鷲沖 波高・波向別出現頻度統計（連続観測，2012年1月～2012年12月）  
 2012年1月～2012年12月（年） 波高・波向階級別出現頻度表（有義波） 観測地点：三重尾鷲沖

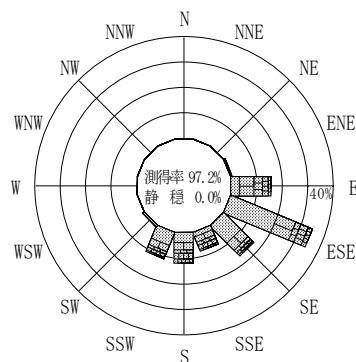
波高	波向	NNE	NE	ENE	E	ESE	SE	SSE	S	SSW	SW	WSW	W	WNW	NW	NNW	N	合計
801～									( 4 0.0)	( 5 0.0)								( 9 0.0)
751～800									( 1 0.0)	( 1 0.0)								( 2 0.0)
701～750								( 1 0.0)	( 1 0.0)	( 1 0.0)								( 3 0.0)
651～700								( 2 0.0)		( 2 0.0)								( 4 0.0)
601～650									( 2 0.0)									( 2 0.0)
551～600								( 2 0.0)	( 7 0.0)	( 4 0.0)								( 13 0.1)
501～550									( 4 0.0)	( 3 0.0)								( 7 0.0)
451～500					( 2 0.0)	( 1 0.0)	( 8 0.0)	( 2 0.0)	( 7 0.0)	( 12 0.0)								( 32 0.1)
401～450					( 17 0.1)	( 7 0.0)	( 8 0.0)	( 7 0.0)	( 27 0.1)	( 19 0.1)								( 85 0.3)
351～400				( 1 0.0)	( 23 0.1)	( 50 0.2)	( 17 0.1)	( 15 0.1)	( 71 0.3)	( 80 0.3)								( 257 1.0)
301～350				( 7 0.0)	( 29 0.1)	( 83 0.3)	( 59 0.2)	( 57 0.2)	( 117 0.5)	( 122 0.5)								( 474 1.9)
251～300				( 4 0.0)	( 125 0.5)	( 216 0.9)	( 132 0.5)	( 101 0.4)	( 259 1.0)	( 236 0.9)	( 1 0.0)							( 1074 4.3)
201～250				( 19 0.1)	( 334 1.3)	( 401 1.6)	( 186 0.7)	( 173 0.7)	( 361 1.4)	( 271 1.1)	( 2 0.0)							( 1747 6.9)
176～200		( 2 0.0)	( 46 0.2)	( 260 1.0)	( 309 1.2)	( 134 0.5)	( 118 0.5)	( 182 0.7)	( 187 0.7)	( 8 0.0)								( 1246 4.9)
151～175		( 3 0.0)	( 33 0.1)	( 305 1.2)	( 353 1.4)	( 236 0.9)	( 169 0.7)	( 205 0.8)	( 294 1.2)	( 4 0.0)	( 1 0.0)							( 1603 6.3)
126～150		( 12 0.0)	( 48 0.2)	( 379 1.5)	( 532 2.1)	( 329 1.3)	( 213 0.8)	( 288 1.1)	( 397 1.6)	( 15 0.1)								( 2213 8.8)
101～125	( 1 0.0)	( 1 0.0)	( 36 0.1)	( 467 1.8)	( 802 3.2)	( 484 1.9)	( 294 1.2)	( 552 2.2)	( 438 1.7)	( 28 0.1)	( 4 0.0)	( 1 0.0)						( 3108 12.3)
76～100		( 1 0.0)	( 33 0.1)	( 714 2.8)	( 1605 6.4)	( 948 3.8)	( 431 1.7)	( 527 2.1)	( 588 2.3)	( 59 0.2)	( 3 0.0)							( 4909 19.4)
51～75		( 4 0.0)	( 44 0.2)	( 1039 4.1)	( 2111 8.4)	( 1134 4.5)	( 322 1.3)	( 432 1.7)	( 665 2.6)	( 102 0.4)	( 7 0.0)							( 5860 23.2)
26～50		( 3 0.0)	( 22 0.1)	( 479 1.9)	( 830 3.3)	( 450 1.8)	( 233 0.9)	( 212 0.8)	( 300 1.2)	( 91 0.4)	( 2 0.0)							( 2622 10.4)
合計	( 1 0.0)	( 26 0.1)	( 293 1.2)	( 4173 16.5)	( 7300 28.9)	( 4125 16.3)	( 2140 8.5)	( 3259 12.9)	( 3625 14.3)	( 310 1.2)	( 17 0.1)	( 1 0.0)	( 0 0.0)	( 0 0.0)	( 0 0.0)	( 0 0.0)	( 0 0.0)	( 25270 100.0)

(連続観測)

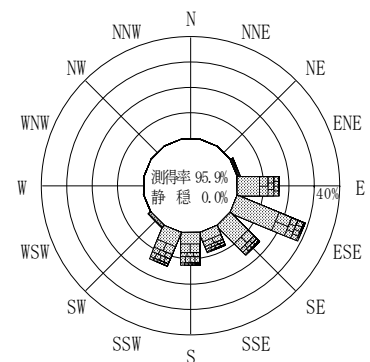
有義波が25cm以下の回数	0 (0.0)
合計	25270 (100.0)



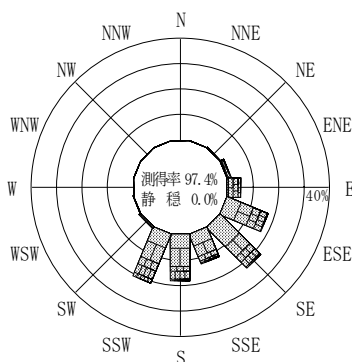
2011年12月～2012年2月（冬）



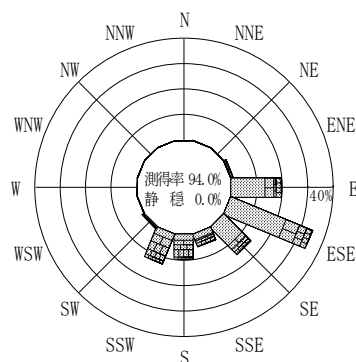
2012年3月～2012年5月（春）



2012年1月～2012年12月（年）



2012年6月～2012年8月（夏）



2012年9月～2012年11月（秋）

三重尾鷲沖

波高(m)



(連続観測)

付図-B.2.72 三重尾鷲沖 波高・波向別出現頻度図（連続観測）