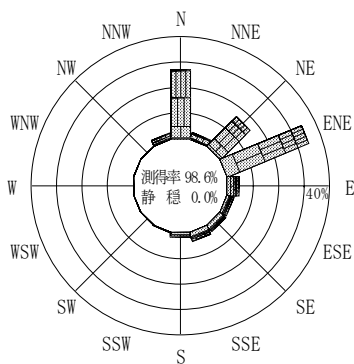


付表-B.4.65 岩手北部沖 波高・波向別出現頻度統計（連続観測，2012年1月～2012年12月）
 2012年1月～2012年12月（年） 波高・波向階級別出現頻度表（有義波） 観測地点：岩手北部沖

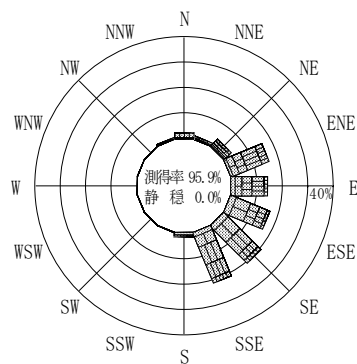
波高	波向	NNE	NE	ENE	E	ESE	SE	SSE	S	SSW	SW	WSW	W	WNW	NW	NNW	N	合計
801～																		0 (0.0)
751～800																		0 (0.0)
701～750																		0 (0.0)
651～700			1 (0.0)															1 (0.0)
601～650			3 (0.0)		1 (0.0)													4 (0.0)
551～600			8 (0.0)	1 (0.0)		3 (0.0)	12 (0.0)	7 (0.0)										31 (0.1)
501～550		8 (0.0)	18 (0.1)	8 (0.0)	1 (0.0)	9 (0.0)	27 (0.1)	30 (0.1)										101 (0.4)
451～500		2 (0.0)	31 (0.1)	39 (0.2)	15 (0.1)	7 (0.0)	38 (0.1)	21 (0.1)										153 (0.6)
401～450		2 (0.0)	85 (0.3)	81 (0.3)	29 (0.1)	14 (0.1)	46 (0.2)	61 (0.2)	3 (0.0)									321 (1.2)
351～400		16 (0.1)	113 (0.4)	209 (0.8)	69 (0.3)	43 (0.2)	89 (0.3)	98 (0.4)	29 (0.1)	1 (0.0)							5 (0.0)	672 (2.6)
301～350		7 (0.0)	135 (0.5)	412 (1.6)	98 (0.4)	63 (0.2)	142 (0.6)	140 (0.5)	10 (0.0)						23 (0.1)	34 (0.1)		1064 (4.1)
251～300		8 (0.0)	236 (0.9)	545 (2.1)	166 (0.6)	195 (0.8)	273 (1.1)	294 (1.1)	22 (0.1)	1 (0.0)					102 (0.4)	279 (1.1)		2121 (8.3)
201～250		82 (0.3)	295 (1.1)	799 (3.1)	462 (1.8)	488 (1.9)	486 (1.9)	673 (2.6)	30 (0.1)	1 (0.0)					168 (0.7)	781 (3.0)		4265 (16.6)
176～200		45 (0.2)	167 (0.6)	572 (2.2)	255 (1.0)	305 (1.2)	481 (1.9)	589 (2.3)	45 (0.2)	1 (0.0)					58 (0.2)	456 (1.8)		2974 (11.6)
151～175		102 (0.4)	196 (0.8)	645 (2.5)	330 (1.3)	429 (1.7)	832 (3.2)	847 (3.3)	70 (0.3)	2 (0.0)					44 (0.2)	443 (1.7)		3940 (15.3)
126～150		45 (0.2)	187 (0.7)	603 (2.3)	274 (1.1)	465 (1.8)	788 (3.1)	841 (3.3)	92 (0.4)	1 (0.0)					16 (0.1)	268 (1.0)		3580 (13.9)
101～125		36 (0.1)	147 (0.6)	550 (2.1)	359 (1.4)	486 (1.9)	684 (2.7)	727 (2.8)	84 (0.3)	3 (0.0)				1 (0.0)	2 (0.0)	98 (0.4)		3177 (12.4)
76～100		20 (0.1)	91 (0.4)	322 (1.3)	313 (1.2)	471 (1.8)	599 (2.3)	604 (2.3)	77 (0.3)	10 (0.0)	1 (0.0)	1 (0.0)				44 (0.2)		2553 (9.9)
51～75		6 (0.0)	39 (0.2)	99 (0.4)	109 (0.4)	125 (0.5)	124 (0.5)	124 (0.5)	49 (0.2)	4 (0.0)	2 (0.0)					3 (0.0)		684 (2.7)
26～50				1 (0.0)		6 (0.0)	30 (0.1)	24 (0.1)	1 (0.0)									62 (0.2)
合計		379 (1.5)	1752 (6.8)	4886 (19.0)	2481 (9.7)	3109 (12.1)	4651 (18.1)	5080 (19.8)	512 (2.0)	24 (0.1)	3 (0.0)	1 (0.0)	0 (0.0)	0 (0.0)	1 (0.0)	413 (1.6)	2411 (9.4)	25703 (100.0)

(連続観測)

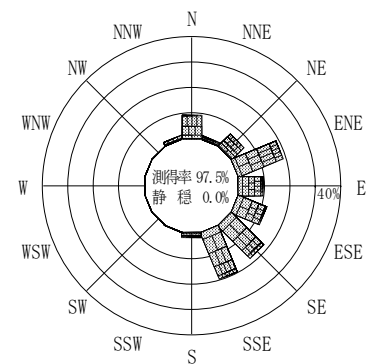
有義波が25cm以下の回数	0 (0.0)
合計	25703 (100.0)



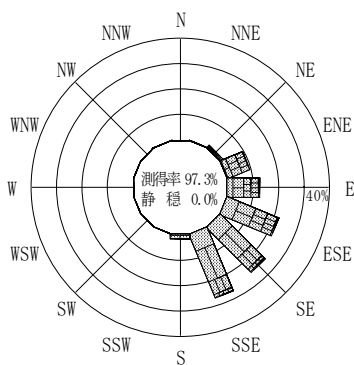
2011年12月～2012年2月 (冬)



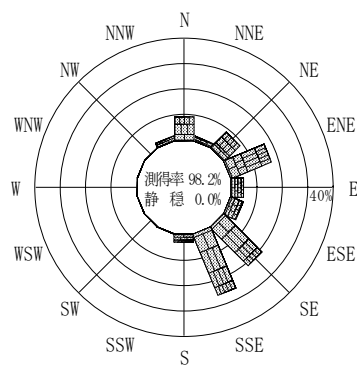
2012年3月～2012年5月 (春)



2012年1月～2012年12月 (年)



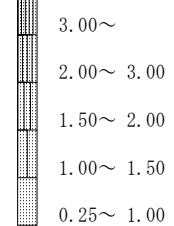
2012年6月～2012年8月 (夏)



2012年9月～2012年11月 (秋)

岩手北部沖

波高(m)



(連続観測)

付図-B.2.65 岩手北部沖 波高・波向別出現頻度図（連続観測）