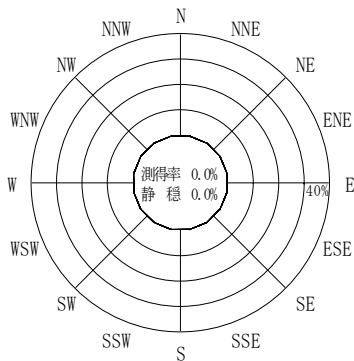


付表-B.4.64 青森東岸沖 波高・波向別出現頻度統計 (連続観測, 2012年1月~2012年12月)  
 2012年1月~2012年12月(年) 波高・波向階級別出現頻度表 (有義波) 観測地点: 青森東岸沖

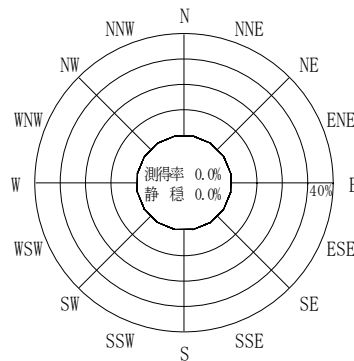
波高	波向	NNE	NE	ENE	E	ESE	SE	SSE	S	SSW	SW	WSW	W	WNW	NW	NNW	N	合計
801~																		0 (0.0)
751~800																		0 (0.0)
701~750																		0 (0.0)
651~700																		0 (0.0)
601~650																		0 (0.0)
551~600																		0 (0.0)
501~550					2 (0.0)	1 (0.0)	2 (0.0)											5 (0.0)
451~500		1 (0.0)	1 (0.0)	11 (0.1)		5 (0.0)												18 (0.1)
401~450			15 (0.1)	10 (0.1)	6 (0.0)	5 (0.0)												36 (0.3)
351~400			28 (0.2)	27 (0.2)	13 (0.1)	40 (0.3)	3 (0.0)											111 (0.8)
301~350			106 (0.8)	76 (0.6)	38 (0.3)	91 (0.7)	9 (0.1)					2 (0.0)	1 (0.0)	2 (0.0)				325 (2.4)
251~300	4 (0.0)	1 (0.0)	221 (1.6)	114 (0.9)	100 (0.7)	159 (1.2)	33 (0.2)	1 (0.0)				1 (0.0)	1 (0.0)	2 (0.0)	32 (0.2)	64 (0.5)		733 (5.5)
201~250	63 (0.5)	40 (0.3)	334 (2.5)	309 (2.3)	193 (1.4)	272 (2.0)	68 (0.5)	1 (0.0)				2 (0.0)	6 (0.0)	1 (0.0)	6 (0.0)	31 (0.2)	260 (1.9)	1586 (11.8)
176~200	78 (0.6)	39 (0.3)	210 (1.6)	222 (1.7)	157 (1.2)	344 (2.6)	45 (0.3)	1 (0.0)						2 (0.0)	10 (0.1)	142 (1.1)		1250 (9.3)
151~175	121 (0.9)	54 (0.4)	274 (2.0)	289 (2.2)	232 (1.7)	433 (3.2)	74 (0.6)	3 (0.0)							9 (0.1)	98 (0.7)		1587 (11.8)
126~150	82 (0.6)	55 (0.4)	243 (1.8)	300 (2.2)	448 (3.3)	652 (4.9)	98 (0.7)	7 (0.1)	2 (0.0)					6 (0.0)	57 (0.4)			1950 (14.5)
101~125	15 (0.1)	31 (0.2)	238 (1.8)	402 (3.0)	483 (3.6)	780 (5.8)	178 (1.3)	6 (0.0)	1 (0.0)					1 (0.0)	37 (0.3)			2172 (16.2)
76~100	11 (0.1)	20 (0.1)	200 (1.5)	501 (3.7)	578 (4.3)	767 (5.7)	334 (2.5)	7 (0.1)						1 (0.0)	1 (0.0)	41 (0.3)		2461 (18.4)
51~75	1 (0.0)	8 (0.1)	151 (1.1)	212 (1.6)	283 (2.1)	380 (2.8)	109 (0.8)	1 (0.0)							1 (0.0)	3 (0.0)		1149 (8.6)
26~50		1 (0.0)	8 (0.1)	11 (0.1)	1 (0.0)													21 (0.2)
合計		375 (2.8)	250 (1.9)	2029 (15.1)	2486 (18.5)	2533 (18.9)	3930 (29.3)	951 (7.1)	27 (0.2)	3 (0.0)	0 (0.0)	2 (0.0)	7 (0.1)	4 (0.0)	12 (0.1)	93 (0.7)	702 (5.2)	13404 (100.0)

(連続観測)

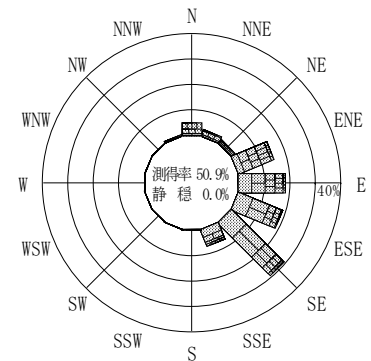
有義波が25cm以下の回数	0 (0.0)
合計	13404 (100.0)



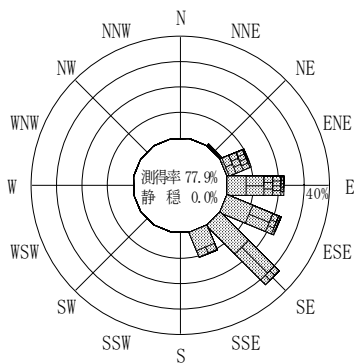
2011年12月~2012年2月 (冬)



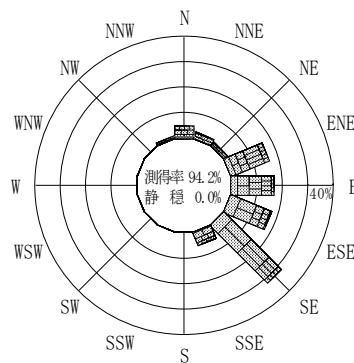
2012年3月~2012年5月 (春)



2012年1月~2012年12月 (年)



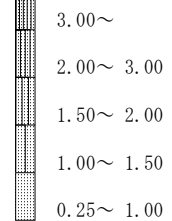
2012年6月~2012年8月 (夏)



2012年9月~2012年11月 (秋)

青森東岸沖

波高(m)



(連続観測)

付図-B.2.64 青森東岸沖 波高・波向別出現頻度図 (連続観測)