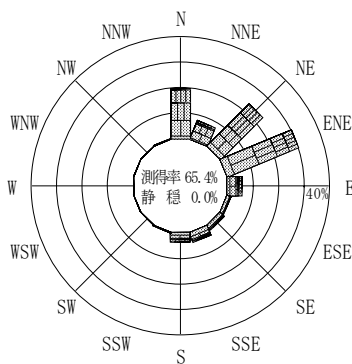


付表-B.4.66 岩手中部沖 波高・波向別出現頻度統計（連続観測，2012年1月～2012年12月）
 2012年1月～2012年12月（年） 波高・波向階級別出現頻度表（有義波） 観測地点：岩手中部沖

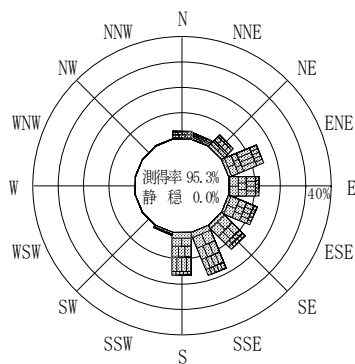
波高	波向	NNE	NE	ENE	E	ESE	SE	SSE	S	SSW	SW	WSW	W	WNW	NW	NNW	N	合計
801～																		0 (0.0)
751～800																		0 (0.0)
701～750																		0 (0.0)
651～700								6 (0.0)	1 (0.0)									7 (0.0)
601～650		1 (0.0)			4 (0.0)	3 (0.0)	14 (0.1)	2 (0.0)										24 (0.1)
551～600	1 (0.0)	4 (0.0)	1 (0.0)	1 (0.0)	3 (0.0)	9 (0.0)	30 (0.1)	2 (0.0)	1 (0.0)									52 (0.2)
501～550		10 (0.0)	5 (0.0)	6 (0.0)	7 (0.0)	21 (0.1)	23 (0.1)	14 (0.0)	2 (0.0)									88 (0.4)
451～500	4 (0.0)	38 (0.2)	26 (0.1)	19 (0.1)	10 (0.0)	32 (0.1)	21 (0.1)	17 (0.0)	1 (0.0)	1 (0.0)								169 (0.7)
401～450	11 (0.0)	121 (0.5)	99 (0.4)	33 (0.1)	35 (0.1)	39 (0.2)	25 (0.1)	33 (0.1)	1 (0.0)					1 (0.0)	2 (0.0)			400 (1.6)
351～400	18 (0.1)	206 (0.8)	168 (0.7)	67 (0.3)	62 (0.2)	74 (0.3)	91 (0.4)	56 (0.2)	3 (0.0)					2 (0.0)	6 (0.0)			753 (3.0)
301～350	32 (0.1)	194 (0.8)	230 (0.9)	121 (0.5)	83 (0.3)	103 (0.4)	207 (0.8)	107 (0.4)	2 (0.0)								28 (0.1)	1107 (4.5)
251～300	33 (0.1)	356 (1.4)	436 (1.8)	181 (0.7)	157 (0.6)	130 (0.5)	263 (1.1)	236 (1.0)	5 (0.0)								57 (0.2)	1854 (7.5)
201～250	78 (0.3)	512 (2.1)	554 (2.2)	318 (1.3)	278 (1.1)	261 (1.1)	488 (2.0)	576 (2.3)	12 (0.0)					9 (0.0)	422 (1.7)			3508 (14.1)
176～200	133 (0.5)	294 (1.2)	326 (1.3)	266 (1.1)	345 (1.4)	284 (1.1)	562 (2.3)	371 (1.5)	10 (0.0)					6 (0.0)	324 (1.3)			2921 (11.8)
151～175	138 (0.6)	230 (0.9)	387 (1.6)	383 (1.5)	481 (1.9)	513 (2.1)	705 (2.8)	415 (1.7)	16 (0.1)					3 (0.0)	382 (1.5)			3653 (14.7)
126～150	187 (0.8)	272 (1.1)	530 (2.1)	362 (1.5)	443 (1.8)	508 (2.0)	809 (3.3)	458 (1.8)	21 (0.1)	1 (0.0)				1 (0.0)	25 (0.1)	304 (1.2)		3921 (15.8)
101～125	108 (0.4)	270 (1.1)	532 (2.1)	390 (1.6)	377 (1.5)	492 (2.0)	709 (2.9)	398 (1.6)	21 (0.1)	1 (0.0)				5 (0.0)	219 (0.9)			3522 (14.2)
76～100	39 (0.2)	179 (0.7)	248 (1.0)	235 (0.9)	338 (1.4)	465 (1.9)	462 (1.9)	215 (0.9)	43 (0.2)	3 (0.0)				3 (0.0)	63 (0.3)			2293 (9.2)
51～75	8 (0.0)	48 (0.2)	42 (0.2)	55 (0.2)	92 (0.4)	102 (0.4)	104 (0.4)	51 (0.2)	9 (0.0)	1 (0.0)				1 (0.0)	19 (0.1)			532 (2.1)
26～50					4 (0.0)	9 (0.0)	7 (0.0)											20 (0.1)
合計		790 (3.2)	2735 (11.0)	3584 (14.4)	2437 (9.8)	2719 (11.0)	3045 (12.3)	4526 (18.2)	2952 (11.9)	147 (0.6)	7 (0.0)	0 (0.0)	0 (0.0)	0 (0.0)	1 (0.0)	55 (0.2)	1826 (7.4)	24824 (100.0)

(連続観測)

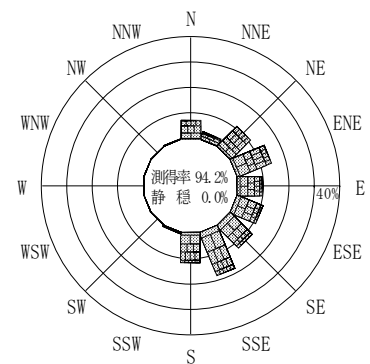
有義波が25cm以下の回数	0 (0.0)
合計	24824 (100.0)



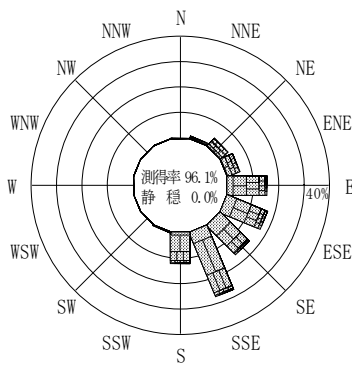
2011年12月～2012年2月 (冬)



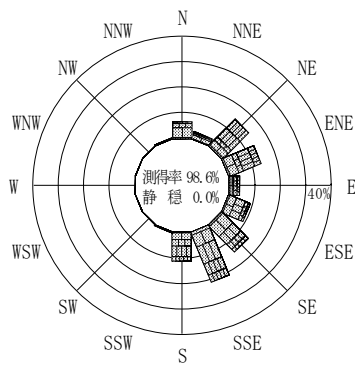
2012年3月～2012年5月 (春)



2012年1月～2012年12月 (年)




2012年6月～2012年8月 (夏)



2012年9月～2012年11月 (秋)

岩手中部沖



(連続観測)

付図-B.2.66 岩手中部沖 波高・波向別出現頻度図（連続観測）