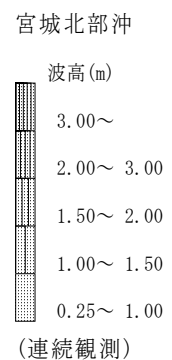
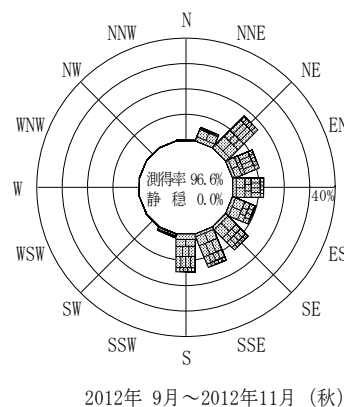
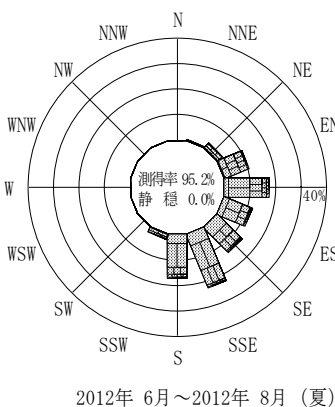
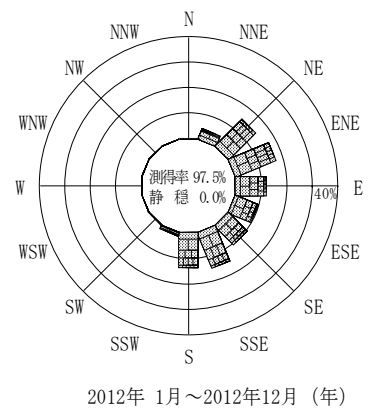
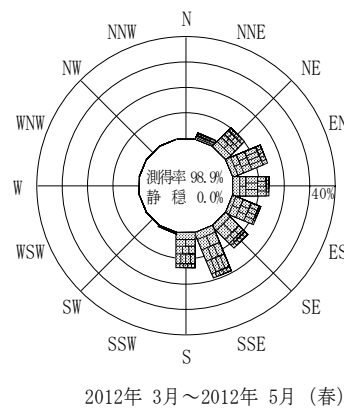
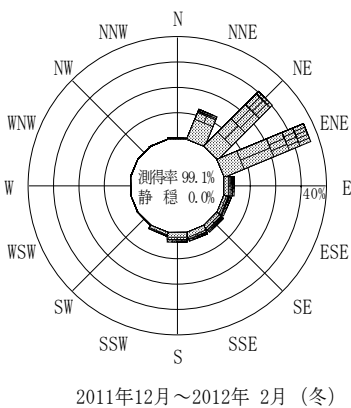


付表-B.4.68 宮城北部沖 波高・波向別出現頻度統計（連続観測，2012年1月～2012年12月）
 2012年1月～2012年12月（年） 波高・波向階級別出現頻度表（有義波） 観測地点：宮城北部沖

波高	波向	NNE	NE	ENE	E	ESE	SE	SSE	S	SSW	SW	WSW	W	WNW	NW	NNW	N	合計	
801～																		0 (0.0)	
751～800								1 (0.0)										1 (0.0)	
701～750								1 (0.0)	1 (0.0)									2 (0.0)	
651～700								12 (0.0)	1 (0.0)									13 (0.1)	
601～650					3 (0.0)	2 (0.0)		4 (0.0)	3 (0.0)									12 (0.0)	
551～600						4 (0.0)	2 (0.0)	13 (0.1)	6 (0.0)									25 (0.1)	
501～550		3 (0.0)	4 (0.0)		3 (0.0)	6 (0.0)	18 (0.1)	11 (0.0)	14 (0.1)	3 (0.0)	1 (0.0)							63 (0.2)	
451～500		2 (0.0)	8 (0.0)	17 (0.1)	5 (0.0)	11 (0.0)	34 (0.1)	25 (0.1)	11 (0.0)	5 (0.0)	1 (0.0)							119 (0.5)	
401～450		5 (0.0)	35 (0.1)	77 (0.3)	25 (0.1)	23 (0.1)	34 (0.1)	28 (0.1)	27 (0.1)	2 (0.0)	1 (0.0)							257 (1.0)	
351～400		5 (0.0)	94 (0.4)	161 (0.6)	56 (0.2)	42 (0.2)	55 (0.2)	45 (0.2)	64 (0.2)	2 (0.0)								524 (2.0)	
301～350		10 (0.0)	166 (0.6)	302 (1.2)	163 (0.6)	45 (0.2)	104 (0.4)	105 (0.4)	111 (0.4)	2 (0.0)							2 (0.0)	1010 (3.9)	
251～300		49 (0.2)	322 (1.3)	429 (1.7)	232 (0.9)	98 (0.4)	158 (0.6)	224 (0.9)	222 (0.9)	8 (0.0)	6 (0.0)		3 (0.0)	1 (0.0)			4 (0.0)	1756 (6.8)	
201～250		84 (0.3)	671 (2.6)	647 (2.5)	336 (1.3)	318 (1.2)	202 (0.8)	435 (1.7)	516 (2.0)	21 (0.1)	1 (0.0)	1 (0.0)	3 (0.0)	1 (0.0)	1 (0.0)	3 (0.0)	12 (0.0)	3252 (12.7)	
176～200		53 (0.2)	434 (1.7)	505 (2.0)	382 (1.5)	286 (1.1)	219 (0.9)	440 (1.7)	326 (1.3)	30 (0.1)							6 (0.0)	2681 (10.4)	
151～175		50 (0.2)	437 (1.7)	474 (1.8)	446 (1.7)	364 (1.4)	344 (1.3)	600 (2.3)	432 (1.7)	64 (0.2)							7 (0.0)	3218 (12.5)	
126～150		145 (0.6)	393 (1.5)	461 (1.8)	458 (1.8)	450 (1.8)	441 (1.7)	644 (2.5)	457 (1.8)	69 (0.3)	1 (0.0)				1 (0.0)		5 (0.0)	3525 (13.7)	
101～125		301 (1.2)	564 (2.2)	699 (2.7)	488 (1.9)	488 (1.9)	439 (1.7)	605 (2.4)	660 (2.6)	95 (0.4)	5 (0.0)						5 (0.0)	4349 (16.9)	
76～100		303 (1.2)	526 (2.0)	512 (2.0)	404 (1.6)	274 (1.1)	499 (1.9)	498 (1.9)	505 (2.0)	54 (0.2)	3 (0.0)					1 (0.0)	7 (0.0)	3586 (14.0)	
51～75		139 (0.5)	191 (0.7)	133 (0.5)	133 (0.5)	97 (0.4)	158 (0.6)	192 (0.7)	189 (0.7)	33 (0.1)	10 (0.0)						11 (0.0)	1286 (5.0)	
26～50				1 (0.0)													1 (0.0)	2 (0.0)	
合計		1149 (4.5)	3845 (15.0)	4418 (17.2)	3134 (12.2)	2508 (9.8)	2707 (10.5)	3883 (15.1)	3545 (13.8)	388 (1.5)	29 (0.1)	1 (0.0)	6 (0.0)	2 (0.0)	2 (0.0)	5 (0.2)	59 (0.2)	25681 (100.0)	
(連続観測)																		有義波が25cm以下の回数	0 (0.0)
																		合計	25681 (100.0)



付図-B.2.68 宮城北部沖 波高・波向別出現頻度図（連続観測）