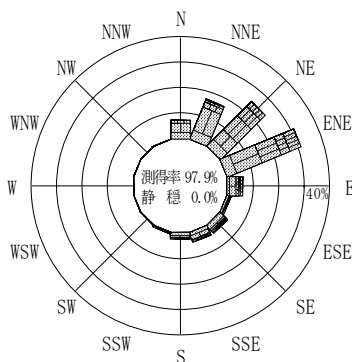


付表-B.4.67 岩手南部沖 波高・波向別出現頻度統計（連続観測，2012年1月～2012年12月）
 2012年1月～2012年12月（年） 波高・波向階級別出現頻度表（有義波） 観測地点：岩手南部沖

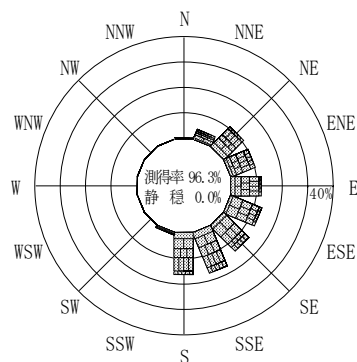
波高	波向	NNE	NE	ENE	E	ESE	SE	SSE	S	SSW	SW	WSW	W	WNW	NW	NNW	N	合計
801～																		0 (0.0)
751～800								1 (0.0)										1 (0.0)
701～750								7 (0.0)										7 (0.0)
651～700								13 (0.0)	2 (0.1)	2 (0.0)								17 (0.1)
601～650	4 (0.0)				2 (0.0)	2 (0.0)	6 (0.0)	13 (0.1)										27 (0.1)
551～600	3 (0.0)	2 (0.0)			1 (0.0)	6 (0.0)	19 (0.1)	13 (0.1)	4 (0.0)									48 (0.2)
501～550	5 (0.0)	3 (0.0)	1 (0.0)		1 (0.0)	5 (0.0)	21 (0.1)	22 (0.1)	6 (0.0)	3 (0.0)								67 (0.3)
451～500	4 (0.0)	10 (0.0)	22 (0.1)		4 (0.0)	4 (0.0)	34 (0.2)	19 (0.1)	3 (0.0)	8 (0.0)	1 (0.0)							109 (0.5)
401～450	10 (0.0)	39 (0.2)	79 (0.4)		18 (0.1)	22 (0.1)	35 (0.2)	20 (0.1)	17 (0.1)	6 (0.0)	1 (0.0)							247 (1.2)
351～400	17 (0.1)	124 (0.6)	164 (0.8)		56 (0.3)	50 (0.2)	56 (0.3)	36 (0.2)	41 (0.2)	2 (0.0)	1 (0.0)							547 (2.6)
301～350	30 (0.1)	151 (0.7)	227 (1.1)		120 (0.6)	79 (0.4)	75 (0.4)	137 (0.7)	113 (0.5)	1 (0.0)								933 (4.5)
251～300	48 (0.2)	342 (1.6)	358 (1.7)		213 (1.0)	170 (0.8)	71 (0.3)	192 (0.9)	247 (1.2)	10 (0.0)	2 (0.0)						3 (0.0)	1656 (8.0)
201～250	88 (0.4)	450 (2.2)	377 (1.8)		220 (1.1)	193 (0.9)	207 (1.0)	306 (1.5)	537 (2.6)	41 (0.2)	2 (0.0)						22 (0.1)	2443 (11.8)
176～200	124 (0.6)	302 (1.5)	370 (1.8)		360 (1.7)	250 (1.2)	263 (1.3)	315 (1.5)	301 (1.5)	55 (0.3)	1 (0.0)						27 (0.1)	2368 (11.4)
151～175	195 (0.9)	387 (1.9)	483 (2.3)		356 (1.7)	354 (1.7)	262 (1.3)	360 (1.7)	385 (1.9)	54 (0.3)	1 (0.0)					1 (0.0)	85 (0.4)	2923 (14.1)
126～150	356 (1.7)	322 (1.6)	419 (2.0)		351 (1.7)	368 (1.8)	337 (1.6)	302 (1.5)	270 (1.3)	74 (0.4)	3 (0.0)			1 (0.0)			133 (0.6)	2936 (14.2)
101～125	271 (1.3)	297 (1.4)	525 (2.5)		544 (2.6)	384 (1.9)	436 (2.1)	460 (2.2)	389 (1.9)	51 (0.2)	1 (0.0)						149 (0.7)	3507 (16.9)
76～100	102 (0.5)	263 (1.3)	271 (1.3)		270 (1.3)	236 (1.1)	395 (1.9)	360 (1.7)	220 (1.1)	33 (0.2)	6 (0.0)				1 (0.0)		133 (0.6)	2290 (11.0)
51～75	46 (0.2)	61 (0.3)	53 (0.3)		60 (0.3)	91 (0.4)	111 (0.5)	87 (0.4)	55 (0.3)	17 (0.1)	8 (0.0)						27 (0.1)	616 (3.0)
26～50	1 (0.0)						2 (0.0)	3 (0.0)										7 (0.0)
合計	1304 (6.3)	2753 (13.3)	3349 (16.1)		2576 (12.4)	2214 (10.7)	2332 (11.2)	2666 (12.8)	2590 (12.5)	355 (1.7)	27 (0.1)	0 (0.0)	0 (0.0)	0 (0.0)	1 (0.0)	2 (0.0)	580 (2.8)	20749 (100.0)

(連続観測)

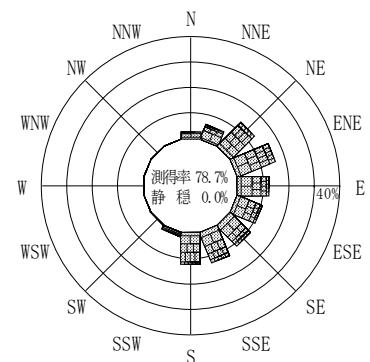
有義波が25cm以下の回数	0 (0.0)
合計	20749 (100.0)



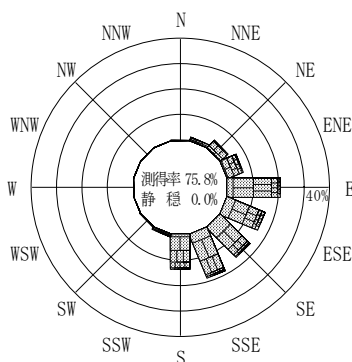
2011年12月～2012年2月（冬）



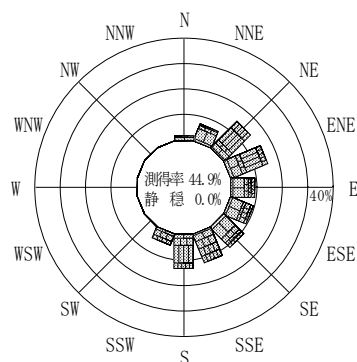
2012年3月～2012年5月（春）



2012年1月～2012年12月（年）



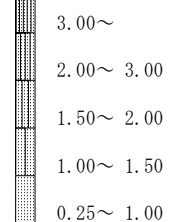
2012年6月～2012年8月（夏）



2012年9月～2012年11月（秋）

岩手南部沖

波高(m)



(連続観測)

付図-B.2.67 岩手南部沖 波高・波向別出現頻度図（連続観測）