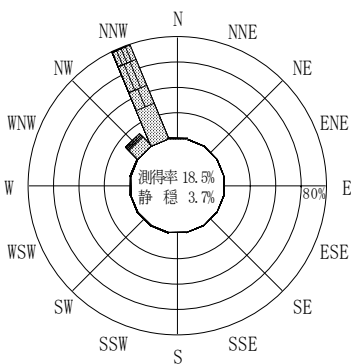
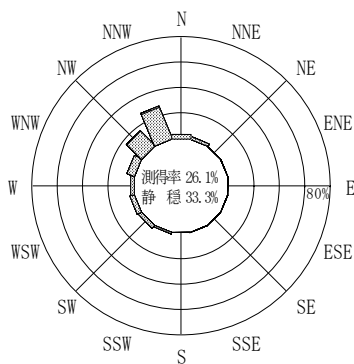


付表-B.4.59 平良沖 波高・波向別出現頻度統計（連続観測，2012年1月～2012年12月）  
 2012年1月～2012年12月（年） 波高・波向階級別出現頻度表（有義波） 観測地点：平良沖

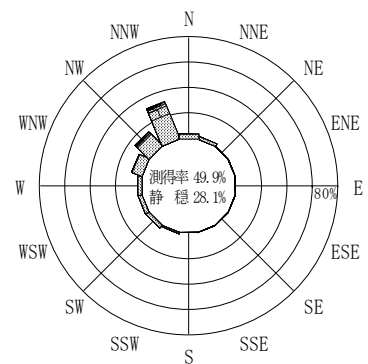
波高	波向	NNE	NE	ENE	E	ESE	SE	SSE	S	SSW	SW	WSW	W	WNW	NW	NNW	N	合計	
801～																		0 (0.0)	
751～800																		0 (0.0)	
701～750																		0 (0.0)	
651～700																		0 (0.0)	
601～650																		0 (0.0)	
551～600																		0 (0.0)	
501～550																		0 (0.0)	
451～500																		0 (0.0)	
401～450															3 (0.0)	1 (0.0)		4 (0.0)	
351～400														1 (0.0)	12 (0.1)	19 (0.1)		32 (0.2)	
301～350														3 (0.0)	38 (0.3)	66 (0.5)		107 (0.8)	
251～300														1 (0.0)	54 (0.4)	57 (0.4)		112 (0.9)	
201～250														9 (0.1)	65 (0.5)	94 (0.7)		168 (1.3)	
176～200														1 (0.0)	17 (0.1)	77 (0.6)		95 (0.7)	
151～175									1 (0.0)					5 (0.0)	29 (0.2)	181 (1.4)		216 (1.6)	
126～150	1 (0.0)									1 (0.0)	1 (0.0)			9 (0.1)	29 (0.2)	330 (2.5)	2 (0.0)	373 (2.8)	
101～125	2 (0.0)								4 (0.0)	3 (0.0)	7 (0.1)	6 (0.0)		28 (0.2)	122 (0.9)	512 (3.9)	9 (0.1)	693 (5.3)	
76～100	18 (0.1)								7 (0.1)	25 (0.2)	27 (0.2)	32 (0.2)		75 (0.6)	251 (1.9)	781 (5.9)	36 (0.3)	1252 (9.5)	
51～75	61 (0.5)								32 (0.2)	73 (0.6)	81 (0.6)	88 (0.7)		299 (2.3)	452 (3.4)	911 (6.9)	137 (1.0)	2134 (16.2)	
26～50	207 (1.6)								84 (0.6)	259 (2.0)	273 (2.1)	268 (2.0)		715 (5.4)	981 (7.5)	1159 (8.8)	321 (2.4)	4267 (32.4)	
合計	289 (2.2)	0 (0.0)	0 (0.0)	0 (0.0)	0 (0.0)	0 (0.0)	0 (0.0)	0 (0.0)	128 (1.0)	361 (2.7)	389 (3.0)	394 (3.0)	1146 (8.7)	2053 (15.6)	4188 (31.8)	505 (3.8)	9453 (71.9)		
(連続観測)																		有義波が25cm以下の回数	3703 (28.1)
																		合計	13156 (100.0)



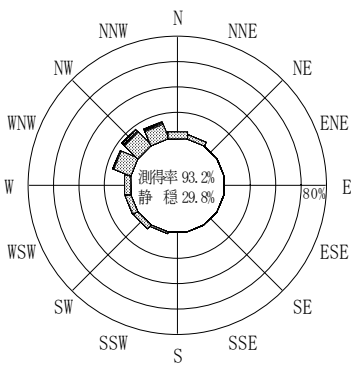
2011年12月～2012年2月（冬）



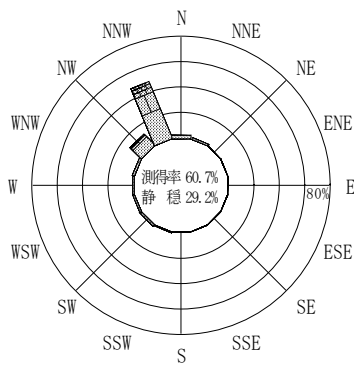
2012年3月～2012年5月（春）



2012年1月～2012年12月（年）




2012年6月～2012年8月（夏）



2012年9月～2012年11月（秋）

平良沖



(連続観測)

付図-B.2.59 平良沖 波高・波向別出現頻度図（連続観測）