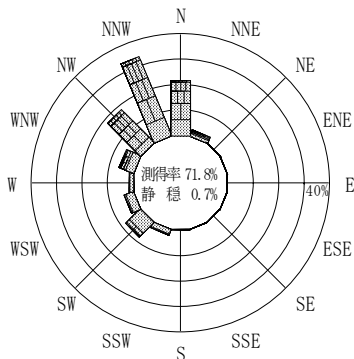


付表-B.4.26 那覇 波高・波向別出現頻度統計（連続観測，2012年1月～2012年12月）
 2012年1月～2012年12月（年） 波高・波向階級別出現頻度表（有義波） 観測地点：那覇

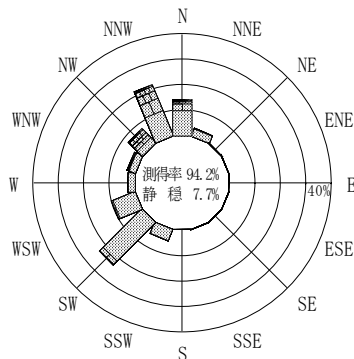
波高	波向	NNE	NE	ENE	E	ESE	SE	SSE	S	SSW	SW	WSW	W	WNW	NW	NNW	N	合計
801～																		0 (0.0)
751～800																		0 (0.0)
701～750																		0 (0.0)
651～700																		0 (0.0)
601～650																		0 (0.0)
551～600																(0.0)		1 (0.0)
501～550													(1.0)		(0.0)	(0.0)		2 (0.0)
451～500									(0.0)	2 (0.0)	1 (0.0)					3 (0.0)	1 (0.0)	7 (0.0)
401～450		2 (0.0)							(0.0)	5 (0.0)	9 (0.0)	2 (0.0)		(0.0)	14 (0.1)	(0.0)	1 (0.0)	43 (0.2)
351～400									(0.0)	3 (0.0)	11 (0.1)	12 (0.1)	(0.0)	1 (0.0)	6 (0.2)	40 (0.2)	30 (0.0)	107 (0.6)
301～350		6 (0.0)							(0.0)	1 (0.0)	2 (0.0)	5 (0.0)	6 (0.0)		15 (0.1)	79 (0.4)	82 (0.5)	227 (1.3)
251～300		9 (0.0)							(0.0)	3 (0.0)	12 (0.1)	7 (0.0)	1 (0.0)	17 (0.1)	134 (0.7)	180 (1.0)	56 (0.3)	419 (2.3)
201～250		13 (0.1)							(0.0)	5 (0.0)	29 (0.2)	26 (0.1)	5 (0.0)	36 (0.2)	193 (1.1)	339 (1.9)	160 (0.9)	806 (4.5)
176～200		7 (0.0)		2 (0.0)					(0.0)	1 (0.0)	9 (0.0)	56 (0.3)	21 (0.1)	9 (0.0)	44 (0.2)	126 (0.7)	268 (1.5)	673 (3.7)
151～175		19 (0.1)	1 (0.0)						(0.0)	1 (0.0)	9 (0.0)	111 (0.6)	45 (0.2)	7 (0.0)	46 (0.3)	186 (1.0)	307 (1.7)	865 (4.8)
126～150		15 (0.1)	5 (0.0)	1 (0.0)	1 (0.0)			1 (0.0)	2 (0.0)	22 (0.1)	204 (1.1)	40 (0.2)	7 (0.0)	39 (0.2)	194 (1.1)	367 (2.0)	197 (1.1)	1095 (6.1)
101～125		24 (0.1)	1 (0.0)					1 (0.0)	3 (0.0)	33 (0.2)	317 (1.8)	97 (0.5)	19 (0.1)	38 (0.2)	163 (0.9)	461 (2.6)	251 (1.4)	1408 (7.8)
76～100		48 (0.3)	6 (0.0)					4 (0.0)	1 (0.0)	135 (0.7)	944 (5.2)	276 (1.5)	49 (0.3)	79 (0.4)	191 (1.1)	515 (2.9)	357 (2.0)	2605 (14.5)
51～75		95 (0.5)	3 (0.0)	3 (0.0)	3 (0.0)	5 (0.0)	8 (0.0)	10 (0.1)	257 (1.4)	1513 (8.4)	476 (2.6)	116 (0.6)	139 (0.8)	160 (0.9)	469 (2.6)	399 (2.2)	3656 (20.3)	
26～50		282 (1.6)	2 (0.0)		2 (0.0)	3 (0.0)	5 (0.0)	7 (0.0)	8 (0.0)	488 (2.7)	1550 (8.6)	682 (3.8)	197 (1.1)	263 (1.5)	222 (1.2)	558 (3.1)	461 (2.6)	4730 (26.3)
合計		520 (2.9)	18 (0.1)	6 (0.0)	2 (0.0)	7 (0.0)	10 (0.1)	21 (0.1)	27 (0.1)	973 (5.4)	4762 (26.4)	1690 (9.4)	411 (2.3)	724 (4.0)	1702 (9.5)	3590 (19.9)	2181 (12.1)	16644 (92.4)

(連続観測)

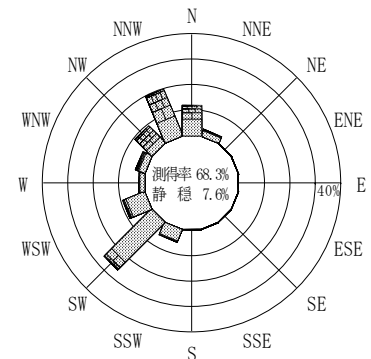
有義波が25cm以下の回数	1362 (7.6)
合計	18006 (100.0)



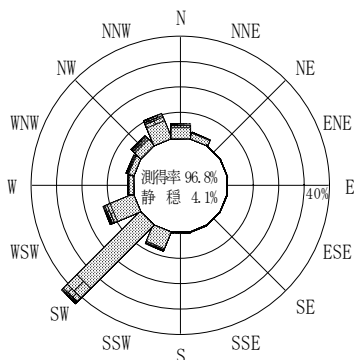
2011年12月～2012年2月 (冬)



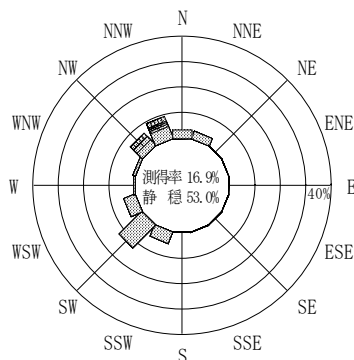
2012年3月～2012年5月 (春)



2012年1月～2012年12月 (年)



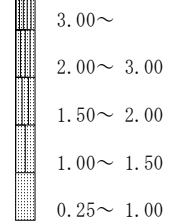
2012年6月～2012年8月 (夏)



2012年9月～2012年11月 (秋)

那覇

波高(m)



(連続観測)

付図-B.2.26 那覇 波高・波向別出現頻度図 (連続観測)