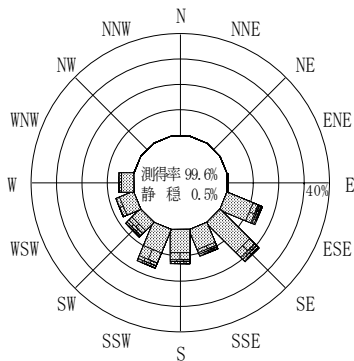


付表-B.4.28 釧路 波高・波向別出現頻度統計（連続観測，2012年1月～2012年12月）
 2012年1月～2012年12月（年） 波高・波向階級別出現頻度表（有義波） 観測地点：釧路

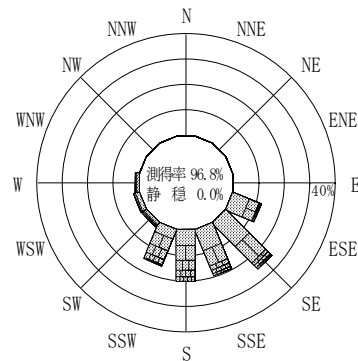
波高	波向	NNE	NE	ENE	E	ESE	SE	SSE	S	SSW	SW	WSW	W	WNW	NW	NNW	N	合計
801～																		0 (0.0)
751～800																		0 (0.0)
701～750									1 (0.0)									1 (0.0)
651～700									4 (0.0)									4 (0.0)
601～650								1 (0.0)	6 (0.0)	2 (0.0)								9 (0.0)
551～600									14 (0.1)	1 (0.0)								15 (0.1)
501～550					2 (0.0)	5 (0.0)	6 (0.0)	10 (0.0)										23 (0.1)
451～500					2 (0.0)	3 (0.0)	4 (0.0)	8 (0.0)	6 (0.0)									23 (0.1)
401～450					8 (0.0)	10 (0.0)	16 (0.1)	23 (0.1)	7 (0.0)									64 (0.2)
351～400					16 (0.1)	31 (0.1)	24 (0.1)	56 (0.2)	30 (0.1)									157 (0.6)
301～350					33 (0.1)	77 (0.3)	85 (0.3)	73 (0.3)	77 (0.3)	7 (0.0)								352 (1.4)
251～300					76 (0.3)	107 (0.4)	119 (0.5)	90 (0.3)	143 (0.6)	26 (0.1)	13 (0.1)							574 (2.2)
201～250				1 (0.0)	125 (0.5)	149 (0.6)	196 (0.8)	309 (1.2)	370 (1.4)	88 (0.3)	19 (0.1)	1 (0.0)						1258 (4.8)
176～200				1 (0.0)	161 (0.6)	135 (0.5)	185 (0.7)	311 (1.2)	348 (1.3)	60 (0.2)	11 (0.0)	2 (0.0)						1214 (4.7)
151～175				3 (0.0)	218 (0.8)	199 (0.8)	154 (0.6)	281 (1.1)	330 (1.3)	57 (0.2)	14 (0.1)	9 (0.0)						1265 (4.9)
126～150				4 (0.0)	338 (1.3)	467 (1.8)	423 (1.6)	547 (2.1)	459 (1.8)	87 (0.3)	63 (0.2)	29 (0.1)						2417 (9.3)
101～125				5 (0.0)	732 (2.8)	955 (3.7)	796 (3.1)	840 (3.2)	517 (2.0)	169 (0.7)	115 (0.4)	62 (0.2)						4191 (16.1)
76～100				21 (0.1)	1033 (4.0)	1347 (5.2)	1093 (4.2)	1111 (4.3)	637 (2.5)	190 (0.7)	236 (0.9)	141 (0.5)						5809 (22.4)
51～75				24 (0.1)	921 (3.5)	1654 (6.4)	1410 (5.4)	1054 (4.1)	635 (2.4)	213 (0.8)	273 (1.1)	177 (0.7)						6361 (24.5)
26～50				23 (0.1)	387 (1.5)	554 (2.1)	534 (2.1)	265 (1.0)	128 (0.5)	82 (0.3)	124 (0.5)	138 (0.5)						2235 (8.6)
合計		0 (0.0)	0 (0.0)	0 (0.0)	82 (0.3)	4052 (15.6)	5693 (21.9)	5046 (19.4)	5003 (19.3)	3690 (14.2)	979 (3.8)	868 (3.3)	559 (2.2)	0 (0.0)	0 (0.0)	0 (0.0)	0 (0.0)	25972 (99.9)

(連続観測)

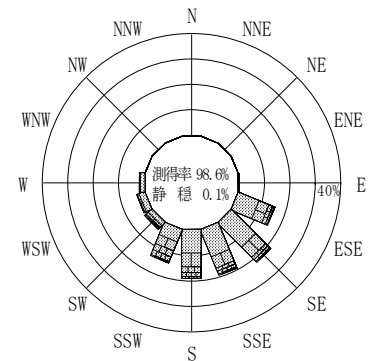
有義波が25cm以下の回数	13 (0.1)
合計	25985 (100.0)



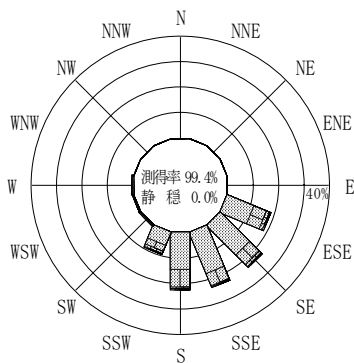
2011年12月～2012年2月（冬）



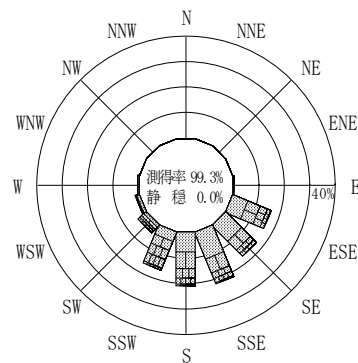
2012年3月～2012年5月（春）



2012年1月～2012年12月（年）




2012年6月～2012年8月（夏）



2012年9月～2012年11月（秋）

釧路



(連続観測)

付図-B.2.28 釧路 波高・波向別出現頻度図（連続観測）