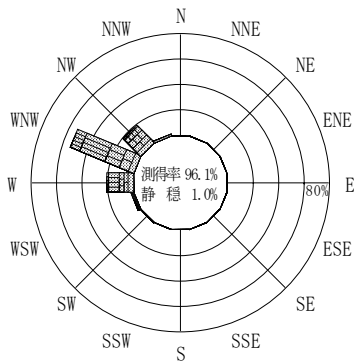


付表-B.4.3 瀬棚 波高・波向別出現頻度統計 (連続観測, 2012年1月~2012年12月)
 2012年1月~2012年12月(年) 波高・波向階級別出現頻度表 (有義波) 観測地点: 瀬棚

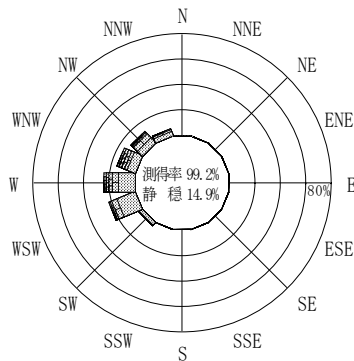
波高	波向	NNE	NE	ENE	E	ESE	SE	SSE	S	SSW	SW	WSW	W	WNW	NW	NNW	N	合計			
801 ~																		0 (0.0)			
751 ~ 800													2 (0.0)					2 (0.0)			
701 ~ 750													1 (0.0)	1 (0.0)				2 (0.0)			
651 ~ 700													5 (0.0)	3 (0.0)				8 (0.0)			
601 ~ 650													8 (0.0)	8 (0.0)				16 (0.1)			
551 ~ 600													16 (0.1)	10 (0.0)				26 (0.1)			
501 ~ 550													1 (0.0)	16 (0.1)	34 (0.1)			51 (0.2)			
451 ~ 500													1 (0.0)	26 (0.1)	74 (0.3)	3 (0.0)		104 (0.4)			
401 ~ 450													1 (0.0)	56 (0.2)	125 (0.5)	24 (0.1)		206 (0.8)			
351 ~ 400														141 (0.5)	232 (0.9)	21 (0.1)		394 (1.5)			
301 ~ 350														12 (0.0)	196 (0.8)	330 (1.3)	27 (0.1)	565 (2.2)			
251 ~ 300														1 (0.0)	34 (0.1)	324 (1.2)	152 (0.6)	1032 (4.0)			
201 ~ 250														9 (0.0)	114 (0.4)	645 (2.5)	426 (1.6)	2176 (8.4)			
176 ~ 200														17 (0.1)	118 (0.5)	265 (1.0)	599 (2.3)	310 (1.2)	13 (0.1)	1322 (5.1)	
151 ~ 175														22 (0.1)	195 (0.8)	394 (1.5)	579 (2.2)	316 (1.2)	32 (0.1)	1538 (5.9)	
126 ~ 150														26 (0.1)	257 (1.0)	435 (1.7)	484 (1.9)	491 (1.9)	90 (0.3)	1783 (6.9)	
101 ~ 125														64 (0.2)	362 (1.4)	473 (1.8)	509 (2.0)	59 (0.2)		1821 (7.0)	
76 ~ 100														147 (0.6)	542 (2.1)	448 (1.7)	360 (1.4)	395 (1.5)	215 (0.8)		2107 (8.1)
51 ~ 75														166 (0.6)	865 (3.3)	763 (2.9)	451 (1.7)	611 (2.4)	352 (1.4)	9 (0.0)	3217 (12.4)
26 ~ 50														626 (2.4)	1534 (5.9)	1241 (4.8)	1003 (3.9)	882 (3.4)	373 (1.4)	59 (0.2)	5718 (22.0)
合計		0 (0.0)	0 (0.0)	0 (0.0)	0 (0.0)	0 (0.0)	0 (0.0)	0 (0.0)	0 (0.0)	0 (0.0)	1078 (4.2)	4036 (15.6)	5336 (20.6)	6269 (24.2)	4167 (16.1)	1134 (4.4)	68 (0.3)	22088 (85.1)			

(連続観測)

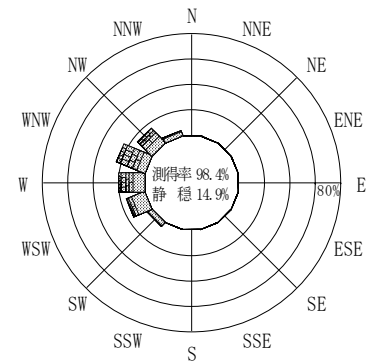
有義波が25cm以下の回数	3854 (14.9)
合計	25942 (100.0)



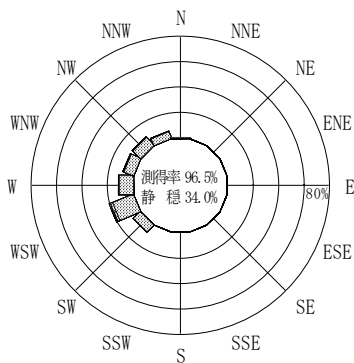
2011年12月~2012年2月 (冬)



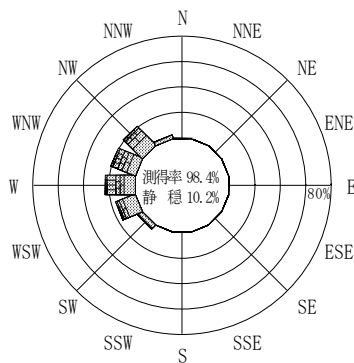
2012年3月~2012年5月 (春)



2012年1月~2012年12月 (年)



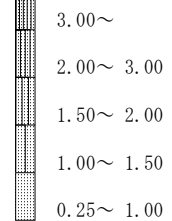
2012年6月~2012年8月 (夏)



2012年9月~2012年11月 (秋)

瀬棚

波高(m)



(連続観測)

付図-B.2.3 瀬棚 波高・波向別出現頻度図 (連続観測)