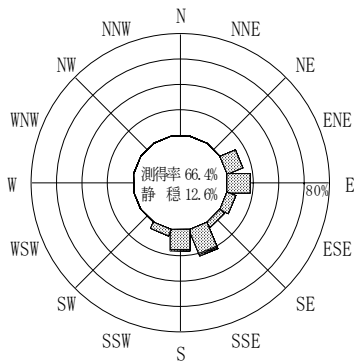


付表-B.4.45 清水 波高・波向別出現頻度統計（連続観測，2012年1月～2012年12月）  
 2012年1月～2012年12月（年） 波高・波向階級別出現頻度表（有義波） 観測地点：清水

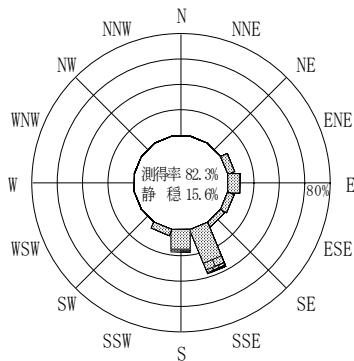
波高	波向	NNE	NE	ENE	E	ESE	SE	SSE	S	SSW	SW	WSW	W	WNW	NW	NNW	N	合計
801～																		0 (0.0)
751～800																		0 (0.0)
701～750																		0 (0.0)
651～700																		0 (0.0)
601～650																		0 (0.0)
551～600																		0 (0.0)
501～550																		0 (0.0)
451～500																		0 (0.0)
401～450								5 (0.0)	1 (0.0)									6 (0.0)
351～400							1 (0.0)	5 (0.0)										6 (0.0)
301～350								25 (0.1)										25 (0.1)
251～300								41 (0.2)	1 (0.0)									42 (0.2)
201～250								71 (0.3)	7 (0.0)									78 (0.4)
176～200								88 (0.4)	20 (0.1)									108 (0.5)
151～175								158 (0.7)	47 (0.2)									205 (0.9)
126～150							3 (0.0)	315 (1.4)	80 (0.4)	3 (0.0)								401 (1.8)
101～125			5 (0.0)	10 (0.0)	17 (0.1)	39 (0.2)	592 (2.7)	156 (0.7)	9 (0.0)									828 (3.7)
76～100			69 (0.3)	128 (0.6)	80 (0.4)	89 (0.4)	1293 (5.8)	301 (1.4)	54 (0.2)									2014 (9.1)
51～75			191 (0.9)	395 (1.8)	233 (1.1)	232 (1.0)	2030 (9.2)	742 (3.3)	210 (0.9)									4033 (18.2)
26～50		1 (0.0)	902 (4.1)	1474 (6.7)	806 (3.6)	623 (2.8)	4354 (19.7)	2271 (10.3)	637 (2.9)									11068 (50.0)
合計		0 (0.0)	1 (0.0)	1167 (5.3)	2007 (9.1)	1136 (5.1)	987 (4.5)	8977 (40.5)	3626 (16.4)	913 (4.1)	0 (0.0)	0 (0.0)	0 (0.0)	0 (0.0)	0 (0.0)	0 (0.0)	0 (0.0)	18814 (84.9)

有義波が25cm以下の回数	3342 (15.1)
合計	22156 (100.0)

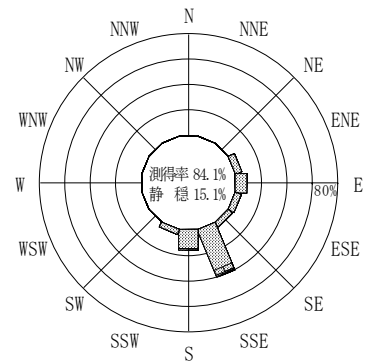
(連続観測)



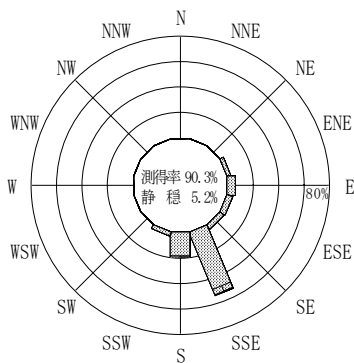
2011年12月～2012年2月 (冬)



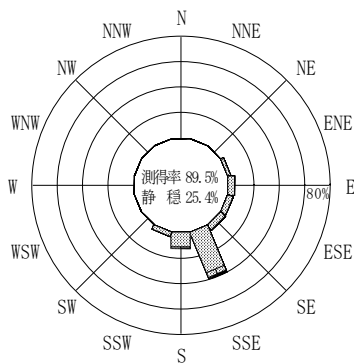
2012年3月～2012年5月 (春)



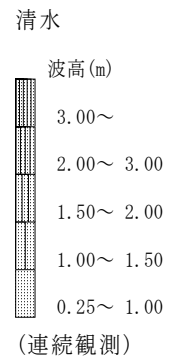
2012年1月～2012年12月 (年)



2012年6月～2012年8月 (夏)



2012年9月～2012年11月 (秋)



付図-B.2.45 清水 波高・波向別出現頻度図（連続観測）