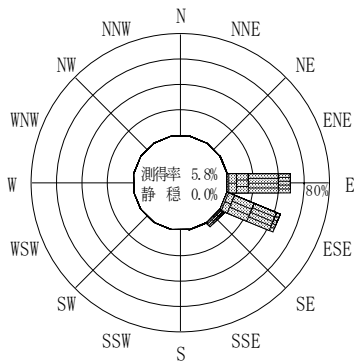


付表-B.4.55 細島 波高・波向別出現頻度統計（連続観測，2012年1月～2012年12月）
 2012年1月～2012年12月（年） 波高・波向階級別出現頻度表（有義波） 観測地点：細島

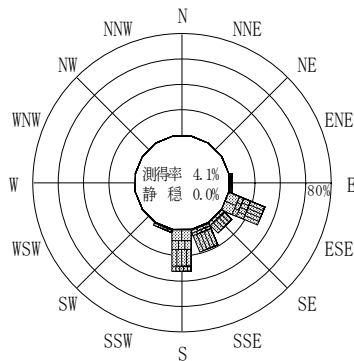
波高	波向	NNE	NE	ENE	E	ESE	SE	SSE	S	SSW	SW	WSW	W	WNW	NW	NNW	N	合計
801～																		0 (0.0)
751～800																		0 (0.0)
701～750																		0 (0.0)
651～700							1 (0.0)											1 (0.0)
601～650						3 (0.1)	4 (0.1)											7 (0.1)
551～600					2 (0.0)	6 (0.1)	7 (0.1)	3 (0.1)										18 (0.4)
501～550						3 (0.1)	9 (0.2)	6 (0.1)										18 (0.4)
451～500		1 (0.0)			2 (0.0)	13 (0.3)	12 (0.3)	6 (0.1)										34 (0.7)
401～450				1 (0.0)	2 (0.0)	7 (0.1)	21 (0.4)	11 (0.2)										42 (0.9)
351～400					21 (0.4)	19 (0.4)	19 (0.4)	22 (0.5)										81 (1.7)
301～350				14 (0.3)	40 (0.8)	35 (0.7)	15 (0.3)	22 (0.5)	1 (0.0)									127 (2.7)
251～300				27 (0.6)	44 (0.9)	47 (1.0)	24 (0.5)	28 (0.6)	3 (0.1)									173 (3.6)
201～250		3 (0.1)		108 (2.3)	158 (3.3)	96 (2.0)	72 (1.5)	78 (1.6)	11 (0.2)									526 (11.0)
176～200		6 (0.1)	1 (0.0)	47 (1.0)	108 (2.3)	45 (0.9)	46 (1.0)	62 (1.3)	1 (0.0)									316 (6.6)
151～175		2 (0.0)	5 (0.1)	57 (1.2)	106 (2.2)	54 (1.1)	65 (1.4)	114 (2.4)	4 (0.1)	1 (0.0)								408 (8.5)
126～150		2 (0.0)	2 (0.0)	56 (1.2)	121 (2.5)	60 (1.3)	81 (1.7)	85 (1.8)	5 (0.1)									412 (8.6)
101～125		3 (0.1)	7 (0.1)	39 (0.8)	116 (2.4)	46 (1.0)	19 (0.4)	69 (1.4)	20 (0.4)	3 (0.1)								322 (6.7)
76～100		14 (0.3)	33 (0.7)	71 (1.5)	252 (5.3)	82 (1.7)	41 (0.9)	48 (1.0)	17 (0.4)	5 (0.1)								563 (11.8)
51～75		59 (1.2)	65 (1.4)	116 (2.4)	442 (9.2)	181 (3.8)	88 (1.8)	64 (1.3)	27 (0.6)	25 (0.5)								1067 (22.3)
26～50		47 (1.0)	74 (1.5)	59 (1.2)	176 (3.7)	156 (3.3)	43 (0.9)	34 (0.7)	41 (0.9)	21 (0.4)								651 (13.6)
合計		0 (0.0)	137 (2.9)	187 (3.9)	595 (12.5)	1590 (33.3)	854 (17.9)	566 (11.8)	652 (13.6)	130 (2.7)	55 (1.2)	0 (0.0)	0 (0.0)	0 (0.0)	0 (0.0)	0 (0.0)	0 (0.0)	4766 (99.7)

(連続観測)

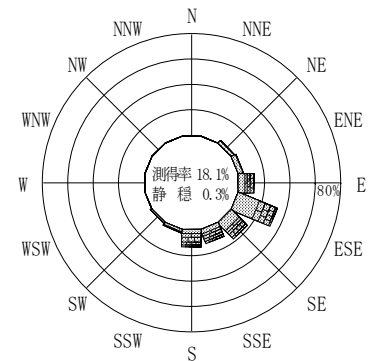
有義波が25cm以下の回数	13 (0.3)
合計	4779 (100.0)



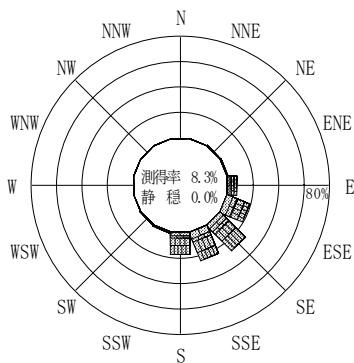
2011年12月～2012年2月（冬）



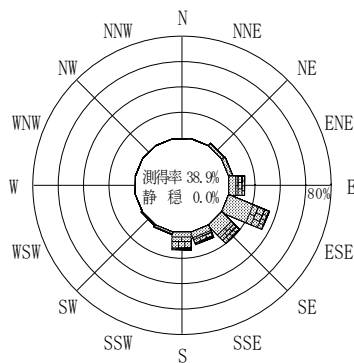
2012年3月～2012年5月（春）




2012年1月～2012年12月（年）



2012年6月～2012年8月（夏）



2012年9月～2012年11月（秋）



付図-B.2.55 細島 波高・波向別出現頻度図（連続観測）