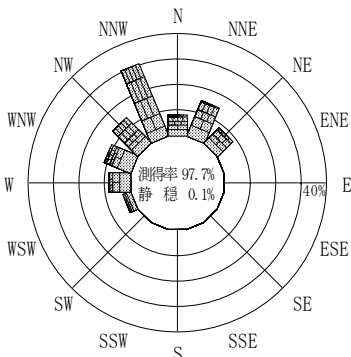


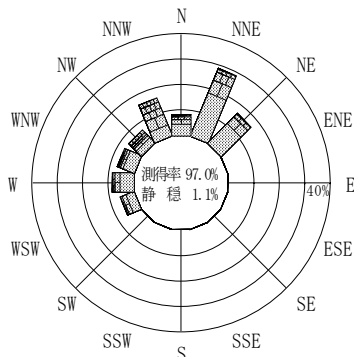
付表-B.4.25 名瀬 波高・波向別出現頻度統計（連続観測，2012年1月～2012年12月）
 2012年1月～2012年12月（年） 波高・波向階級別出現頻度表（有義波） 観測地点：名瀬

| 波高 | 波向 | NNE | NE | ENE | E | ESE | SE | SSE | S | SSW | SW | WSW | W | WNW | NW | NNW | N | 合計 | |
|---------|-----------------|-----------------|-------------|-------------|-------------|-------------|-------------|-------------|-------------|-------------|-------------|-------------|-------------|-------------|--------------|--------------|--------------|-----------------|------------------|
| 801～ | | | | | | | | | | | | | | | | | | 0 (0.0) | |
| 751～800 | | | | | | | | | | | | | | | | | | 0 (0.0) | |
| 701～750 | | | | | | | | | | | | | | | | | | 0 (0.0) | |
| 651～700 | | | | | | | | | | | | | | | | | | 0 (0.0) | |
| 601～650 | | | | | | | | | | | | | | | | | 1 (0.0) | 1 (0.0) | |
| 551～600 | (2 0.0) | | | | | | | | | | | | | | 5 (0.0) | 6 (0.0) | | 13 (0.1) | |
| 501～550 | (4 0.0) | | | | | | | | | | | | | | 6 (0.0) | 10 (0.0) | 23 (0.0) | 45 (0.2) | |
| 451～500 | (5 0.0) | | | | | | | | | | | | | | 2 (0.0) | 26 (0.1) | 25 (0.1) | 85 (0.3) | |
| 401～450 | (7 0.0) | | | | | | | | | | | | | | 4 (0.0) | 18 (0.1) | 30 (0.1) | 108 (0.4) | |
| 351～400 | (26 0.1) | | | | | | | | | | | | | | 5 (0.0) | 38 (0.2) | 108 (0.4) | 357 (1.4) | |
| 301～350 | (50 0.2) | (2 0.0) | | | | | | | | | | | | | 7 (0.0) | 69 (0.3) | 202 (0.8) | 719 (2.9) | |
| 251～300 | (107 0.4) | (21 0.1) | | | | | | | | | | | | | 1 (0.0) | 24 (0.1) | 83 (0.3) | 934 (3.7) | |
| 201～250 | (291 1.2) | (157 0.6) | | | | | | | | | | | | | 30 (0.1) | 74 (0.3) | 91 (0.4) | 1485 (5.9) | |
| 176～200 | (308 1.2) | (230 0.9) | | | | | | | | | | | | | 57 (0.2) | 83 (0.3) | 83 (0.3) | 1426 (5.7) | |
| 151～175 | (496 2.0) | (370 1.5) | | | | | | | | | | | | | 116 (0.5) | 180 (0.7) | 73 (0.3) | 1980 (7.9) | |
| 126～150 | (587 2.3) | (432 1.7) | | | | | | | | | | | | | 173 (0.7) | 250 (1.0) | 126 (0.5) | 2397 (9.5) | |
| 101～125 | (735 2.9) | (558 2.2) | | | | | | | | | | | | | 287 (1.1) | 505 (2.0) | 193 (0.8) | 3214 (12.8) | |
| 76～100 | (814 3.2) | (613 2.4) | | | | | | | | | | | | | 426 (1.7) | 674 (2.7) | 232 (0.9) | 3704 (14.7) | |
| 51～75 | (1002 4.0) | (622 2.5) | | | | | | | | | | | | | 398 (1.6) | 609 (2.4) | 422 (1.7) | 3878 (15.4) | |
| 26～50 | (1329 5.3) | (852 3.4) | | | | | | | | | | | | | 355 (1.4) | 613 (2.4) | 595 (2.4) | 4688 (18.6) | |
| 合計 | (5763 22.9) | (3857 15.3) | (0 0.0) | (0 0.0) | (0 0.0) | (0 0.0) | (0 0.0) | (0 0.0) | (0 0.0) | (0 0.0) | (0 0.0) | (0 0.0) | (0 0.0) | (0 0.0) | (0 0.0) | (0 0.0) | (0 0.0) | 25034 (99.3) | |
| | | | | | | | | | | | | | | | | | | 有義波が25cm以下の回数 | 172 (0.7) |
| | | | | | | | | | | | | | | | | | | 合計 | 25206 (100.0) |

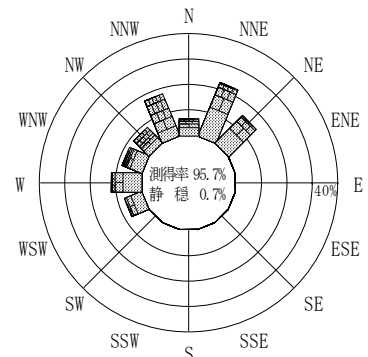
(連続観測)



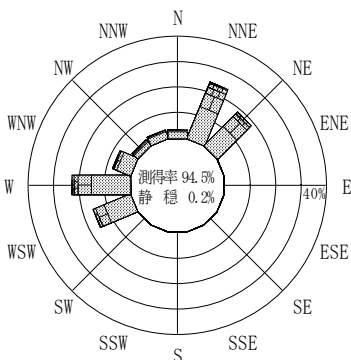
2011年12月～2012年2月（冬）



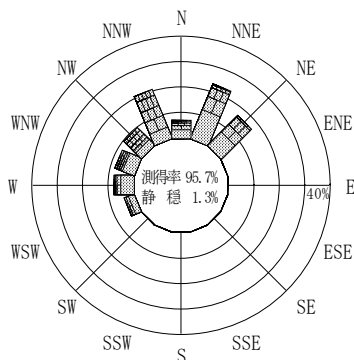
2012年3月～2012年5月（春）



2012年1月～2012年12月（年）




2012年6月～2012年8月（夏）



2012年9月～2012年11月（秋）

名瀬



(連続観測)

付図-B.2.25 名瀬 波高・波向別出現頻度図（連続観測）