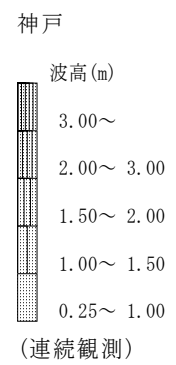
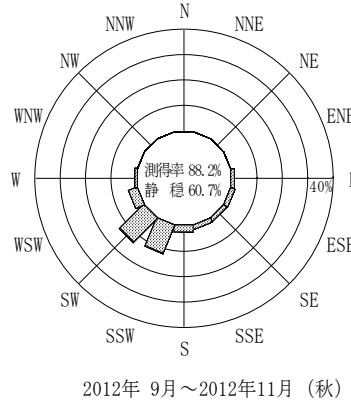
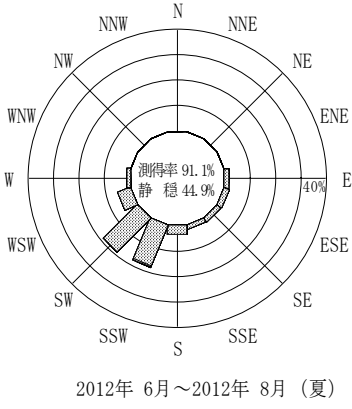
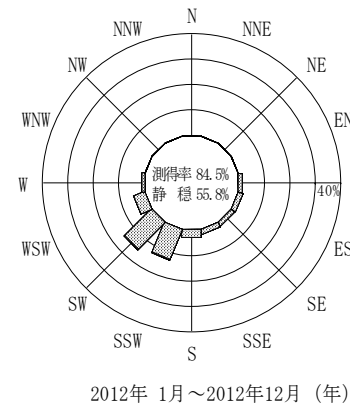
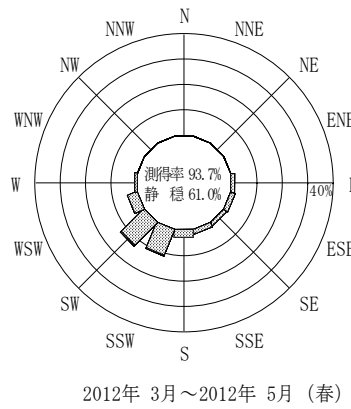
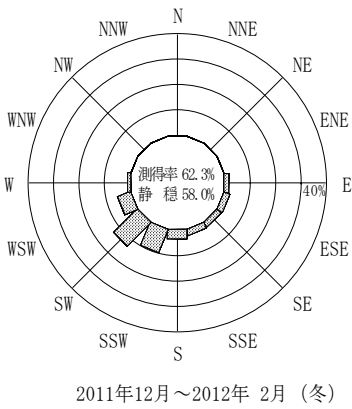


付表-B.4.49 神戸 波高・波向別出現頻度統計（連続観測，2012年1月～2012年12月）
 2012年1月～2012年12月（年） 波高・波向階級別出現頻度表（有義波） 観測地点：神戸

波高	波向	NNE	NE	ENE	E	ESE	SE	SSE	S	SSW	SW	WSW	W	WNW	NW	NNW	N	合計	
801～																		0 (0.0)	
751～800																		0 (0.0)	
701～750																		0 (0.0)	
651～700																		0 (0.0)	
601～650																		0 (0.0)	
551～600																		0 (0.0)	
501～550																		0 (0.0)	
451～500																		0 (0.0)	
401～450																		0 (0.0)	
351～400																		0 (0.0)	
301～350																		0 (0.0)	
251～300																		0 (0.0)	
201～250										2 (0.0)	3 (0.0)							5 (0.0)	
176～200										4 (0.0)	1 (0.0)							5 (0.0)	
151～175										13 (0.1)	6 (0.0)							19 (0.1)	
126～150										20 (0.1)	30 (0.1)	1 (0.0)						51 (0.2)	
101～125										47 (0.2)	40 (0.2)							87 (0.4)	
76～100						2 (0.0)			1 (0.0)	97 (0.4)	160 (0.7)	12 (0.1)	1 (0.0)					273 (1.2)	
51～75					9 (0.0)	4 (0.0)	4 (0.0)	7 (0.0)	29 (0.1)	545 (2.4)	719 (3.2)	127 (0.6)	19 (0.1)					1463 (6.6)	
26～50					322 (1.4)	417 (1.9)	370 (1.7)	418 (1.9)	671 (3.0)	2176 (9.8)	2422 (10.9)	901 (4.0)	235 (1.1)					7932 (35.6)	
合計		0 (0.0)	0 (0.0)	0 (0.0)	331 (1.5)	423 (1.9)	374 (1.7)	425 (1.9)	701 (3.1)	2904 (13.0)	3381 (15.2)	1041 (4.7)	255 (1.1)	0 (0.0)	0 (0.0)	0 (0.0)	0 (0.0)	9835 (44.2)	
(連続観測)																		有義波が25cm以下の回数	12424 (55.8)
																		合計	22259 (100.0)



付図-B.2.49 神戸 波高・波向別出現頻度図（連続観測）